


# Municipio de Comala, Colima



## Cuenta Pública

Enero a Diciembre 2019

# Municipio de Comala, Colima

## CONTENIDO

### Información Contable ●

Estado de Actividades  
Estado de Situación Financiera  
Estado de Variación de la Hacienda Pública  
Estado de Cambios en la Situación Financiera  
Estado de Flujos de Efectivo  
Informe Sobre Pasivos Contingentes  
Notas a los Estados Financieros  
Conciliación entre los Ingresos Presupuestarios y los Ingresos Contables  
Conciliación entre los Egresos Presupuestarios y los Gastos Contables  
Estado Analítico del Activo  
Estado Analítico de la Deuda y Otros Pasivos

### Información Presupuestaria ●

#### Estado Analítico de Ingresos

Rubro de Ingreso  
Fuente de Financiamiento

#### Estado Analítico del Presupuesto de Egresos

Clasificación por Objeto del Gasto  
Clasificación por Tipo de Gasto  
Clasificación Administrativa  
Clasificación Funcional  
Clasificación por Fuente de Financiamiento  
Ubicación Geográfica

### Información de Deuda ●

Endeudamiento Neto  
Intereses de la Deuda

### Información Programática ●

Gasto por Categoría Programática

### Indicadores de Postura Fiscal ●

- **Información Contable**

✓







**MUNICIPIO DE COMALA, COL.**  
Sistema Integral de Contabilidad Gubernamental  
**ESTADO DE ACTIVIDADES**  
DEL 1 DE ENERO AL 31 DE DICIEMBRE DE 2019

	2019	2018
<b>INGRESOS</b>		
<b>INGRESOS DE GESTIÓN</b>		
IMPUESTOS	8,925,263.29	8,303,295.98
CUOTAS Y APORTACIONES DE SEGURIDAD SOCIAL	0.00	0.00
CONTRIBUCIONES DE MEJORAS	101,762.34	187,036.56
DERECHOS	7,557,169.13	6,056,484.51
PRODUCTOS DE TIPO CORRIENTE	383,321.57	382,673.34
APROVECHAMIENTOS DE TIPO CORRIENTE	921,385.11	1,223,807.13
INGRESOS POR VENTA DE BIENES Y SERVICIOS	0.00	0.00
CONTRIBUCIONES NO COMPRENDIDAS EN LAS FRACCIONES DE LA LEY DE INGRESOS CAUSADAS EN EJERCICIOS FISCALES ANTERIORES PENDIENTES DE LIQUIDACIÓN O PAGO	0.00	0.00
<b>TOTAL INGRESOS DE GESTIÓN</b>	<b>17,888,901.44</b>	<b>16,153,297.52</b>
<b>PARTICIPACIONES, APORTACIONES, TRANSFERENCIAS, ASIGNACIONES, SUBSIDIOS Y OTRAS AYUDAS</b>		
PARTICIPACIONES Y APORTACIONES	110,353,342.10	108,847,986.44
TRANSFERENCIAS, ASIGNACIONES, SUBSIDIOS Y OTRAS AYUDAS	0.00	0.00
<b>TOTAL PARTICIPACIONES, APORTACIONES, TRANSFERENCIAS, ASIGNACIONES, SUBSIDIOS Y OTRAS AYUDAS</b>	<b>110,353,342.10</b>	<b>108,847,986.44</b>
<b>OTROS INGRESOS</b>		
INGRESOS FINANCIEROS	0.00	0.00
BENEFICIOS POR VARIACIÓN DE INVENTARIOS	0.00	0.00
DISMINUCIÓN DE ESTIMACIONES, PROVISIONES Y RESERVAS POR EXCESO	0.00	0.00
OTROS INGRESOS	5,598,977.00	7,430,639.69
INGRESOS EXTRAORDINARIOS	0.00	0.00
<b>TOTAL OTROS INGRESOS</b>	<b>5,598,977.00</b>	<b>7,430,639.69</b>
<b>TOTAL INGRESOS</b>	<b>133,841,220.54</b>	<b>132,431,923.65</b>
<b>GASTOS Y OTRAS PÉRDIDAS</b>		
<b>GASTOS DE FUNCIONAMIENTO</b>		
SERVICIOS PERSONALES	62,133,696.40	59,566,123.31
MATERIALES Y SUMINISTROS	6,438,076.10	5,096,302.83
SERVICIOS GENERALES	14,148,278.59	15,509,998.98

\*BAJO PROTESTA DE DECIR VERDAD DECLARAMOS QUE LOS ESTADOS FINANCIEROS Y SUS NOTAS, SON RAZONABLEMENTE CORRECTOS Y SON RESPONSABILIDAD DEL EMISOR\*





**MUNICIPIO DE COMALA, COL.**  
Sistema Integral de Contabilidad Gubernamental  
**ESTADO DE ACTIVIDADES**  
DEL 1 DE ENERO AL 31 DE DICIEMBRE DE 2019

	2019	2018
<b>TOTAL GASTOS DE FUNCIONAMIENTO</b>	<b>82,720,051.09</b>	<b>80,172,425.12</b>
<b>TRANSFERENCIAS, ASIGNACIONES, SUBSIDIOS Y OTRAS AYUDAS</b>		
TRANSFERENCIAS INTERNAS Y ASIGNACIONES AL SECTOR PÚBLICO		
TRANSFERENCIAS AL RESTO DEL SECTOR PÚBLICO		
SUBSIDIOS Y SUBENCIONES	0.00	4,912,852.02
AYUDAS SOCIALES	4,299,229.94	0.00
PENSIONES Y JUBILACIONES	102,413.00	125,730.35
TRANSFERENCIAS A FIDEICOMISOS, MANDATOS Y CONTRATOS ANALOGOS.	1,045,665.58	2,755,126.06
TRANSFERENCIAS A LA SEGURIDAD SOCIAL DONATIVOS	13,515,878.51	10,780,912.17
TRANSFERENCIAS AL EXTERIOR	0.00	0.00
TRANSFERENCIAS AL EXTERIOR	0.00	0.00
TRANSFERENCIAS AL EXTERIOR	0.00	0.00
TRANSFERENCIAS AL EXTERIOR	0.00	0.00
<b>TOTAL TRANSFERENCIAS, ASIGNACIONES, SUBSIDIOS Y OTRAS AYUDAS</b>	<b>18,963,187.03</b>	<b>18,574,620.60</b>
<b>PARTICIPACIONES Y APORTACIONES</b>		
PARTICIPACIONES	0.00	0.00
APORTACIONES	0.00	0.00
CONVENIOS	0.00	0.00
<b>TOTAL PARTICIPACIONES Y APORTACIONES</b>	<b>0.00</b>	<b>0.00</b>
<b>INTERESES, COMISIONES Y OTROS GASTOS DE LA DEUDA PÚBLICA</b>		
INTERESES DE LA DEUDA PÚBLICA		
COMISIONES DE LA DEUDA PÚBLICA	987,321.07	1,054,605.15
GASTOS DE LA DEUDA PÚBLICA	0.00	0.00
COSTO POR CEBERTURAS	0.00	0.00
APOYOS FINANCIEROS	0.00	0.00
<b>TOTAL INTERESES, COMISIONES Y OTROS GASTOS DE LA DEUDA PÚBLICA</b>	<b>987,321.07</b>	<b>1,054,605.15</b>
<b>OTROS GASTOS Y PÉRDIDAS EXTRAORDINARIAS</b>		
ESTIMACIONES, DEPRECIACIONES, DETERIOROS, OBSOLESCENCIA Y AMORTIZACIONES		
PROVISIONES	0.00	0.00
DISMINUCION DE INVENTARIOS	0.00	0.00
AUMENTO POR INSUFICIENCIA DE ESTIMACIONES POR PÉRDIDA O DETERIORO U OBSOLESCENCIA	0.00	0.00
AUMENTO POR INSUFICIENCIA DE PROVISIONES	0.00	0.00
OTROS GASTOS	0.00	0.00
<b>TOTAL OTROS GASTOS Y PÉRDIDAS EXTRAORDINARIAS</b>	<b>0.00</b>	<b>0.00</b>

"BAJO PROTESTA DE DECIR VERDAD DECLARAMOS QUE LOS ESTADOS FINANCIEROS Y SUS NOTAS, SON RAZONABLEMENTE CORRECTOS Y SON REPOSABILIDAD DEL EMISOR"

Fecha: 31/12/2019 04:26:24 p. m.




**MUNICIPIO DE COMALA, COL.**  
 Sistema Integral de Contabilidad Gubernamental  
**ESTADO DE ACTIVIDADES**  
 DEL 1 DE ENERO AL 31 DE DICIEMBRE DE 2019

<b>INVERSION PUBLICA</b>	<b>2019</b>	<b>2018</b>
INVERSION PUBLICA NO CAPITALIZABLE	21,579,181.84	21,887,499.57
<b>TOTAL INVERSION PUBLICA</b>	<b>21,579,181.84</b>	<b>21,887,499.57</b>
<b>TOTAL GASTOS Y OTRAS PÉRDIDAS</b>	<b>124,249,741.03</b>	<b>121,689,150.44</b>
<b>RESULTADO DEL EJERCICIO (AHORRO/DESAHORRO)</b>	<b>9,591,479.51</b>	<b>10,742,773.21</b>

PRESIDENTE MUNICIPAL

  
 C. JOSE DONALDO RICARDO ZUÑIGA

TESORERO MUNICIPAL

  
 C.P. ESTHER CASTELLANOS RODRIGUEZ

OFICIAL MAYOR

  
 L.A.E. ROCIO SOLANO OROZCO



**MUNICIPIO DE COMALA, COL.**  
 Sistema Integral de Contabilidad Gubernamental  
**ESTADO DE SITUACION FINANCIERA**  
 AL 31 DE DICIEMBRE DE 2019

	2019	2018	2019	2018
<b>ACTIVO</b>				
<b>ACTIVO CIRCULANTE</b>				
EFFECTIVO Y EQUIVALENTES	22,657,194.69	4,390,956.57	32,128,523.17	27,129,833.37
DERECHOS A RECIBIR EFFECTIVO O EQUIVALENTES	5,894,249.23	6,302,686.79	1,677,445.51	1,677,445.51
DERECHOS A RECIBIR BIENES O SERVICIOS	1,492.00	70,499.92	1,471,183.01	1,508,629.97
INVENTARIOS	0.00	0.00	0.00	0.00
ALMACÉN	0.00	0.00	0.00	0.00
ESTIMACIÓN POR PÉRDIDAS O DETERIORO DE ACTIVOS CIRCULANTES	0.00	0.00	231,293.03	231,293.03
OTROS ACTIVOS CIRCULANTES	0.00	0.00	5,306,535.38	3,576,999.93
<b>TOTAL ACTIVO CIRCULANTE</b>	<b>28,552,935.92</b>	<b>10,764,143.28</b>	<b>41,058.14</b>	<b>41,058.14</b>
			<b>40,856,038.24</b>	<b>34,165,259.95</b>
<b>ACTIVO NO CIRCULANTE</b>				
INVERSIONES FINANCIERAS A LARGO PLAZO	0.00	0.00		
DERECHOS A RECIBIR EFFECTIVO O EQUIVALENTES A LARGO PLAZO	0.00	0.00	0.00	0.00
BIENES INMUEBLES, INFRAESTRUCTURA Y CONSTRUCCIONES EN PROCESO	24,334,265.34	24,162,542.86	102,500.00	245,691.55
BIENES MUEBLES	10,611,140.74	9,871,419.16	9,618,721.60	10,349,323.90
DEUDA PÚBLICA A LARGO PLAZO				
DOCUMENTOS POR PAGAR A LARGO PLAZO				
DEUDA PÚBLICA A LARGO PLAZO				
<b>TOTAL PASIVO CIRCULANTE</b>				
<b>PASIVO</b>				
<b>PASIVO CIRCULANTE</b>				
CUENTAS POR PAGAR A CORTO PLAZO				
DOCUMENTOS POR PAGAR A CORTO PLAZO				
PORCIÓN A CORTO PLAZO DE LA DEUDA PÚBLICA A LARGO PLAZO				
TÍTULOS Y VALORES A CORTO PLAZO				
PASIVOS DIFERIDOS A CORTO PLAZO				
FONDOS Y BIENES DE TERCEROS EN GARANTÍA Y/O ADMINISTRACIÓN A CORTO PLAZO				
PROVISIONES A CORTO PLAZO				
OTROS PASIVOS A CORTO PLAZO				
<b>TOTAL PASIVO NO CIRCULANTE</b>				
DOCUMENTOS POR PAGAR A LARGO PLAZO				
DEUDA PÚBLICA A LARGO PLAZO				

\*BAJO PROTESTA DE DECIR VERDAD DECLARAMOS QUE LOS ESTADOS FINANCIEROS Y SUS NOTAS, SON RAZONABLEMENTE CORRECTOS Y SON RESPONSABILIDAD DEL EMISOR\*





MUNICIPIO DE COMALA, COL.  
Sistema Integral de Contabilidad Gubernamental  
ESTADO DE SITUACION FINANCIERA  
AL 31 DE DICIEMBRE DE 2019

	2019	2018		2019	2018
ACTIVOS INTANGIBLES			PASIVOS DIFERIDOS A LARGO PLAZO		
DEPRECIACIONES, DETERIORO Y AMORTIZACIONES ACUMULADAS DE BIENES	567,820.00	567,820.00	FONDOS Y BIENES DE TERCEROS EN GARANTÍA Y/O ADMINISTRACIÓN A LARGO PLAZO	0.00	0.00
ACTIVOS DIFERIDOS			PROVISIONES A LARGO PLAZO	0.00	0.00
ESTIMACIÓN POR PÉRDIDAS O DETERIORO DE ACTIVOS NO CIRCULANTES	0.00	0.00	<b>TOTAL PASIVO NO CIRCULANTE</b>	<b>9,721,221.60</b>	<b>10,595,015.45</b>
OTROS ACTIVOS NO CIRCULANTES	0.00	0.00			
<b>TOTAL ACTIVO NO CIRCULANTE</b>	<b>37,413,913.85</b>	<b>36,502,469.79</b>	<b>TOTAL PASIVO</b>	<b>50,577,259.84</b>	<b>44,760,275.40</b>
<b>TOTAL ACTIVO</b>	<b>65,966,849.77</b>	<b>47,266,613.07</b>	<b>HACIENDA PÚBLICA/ PATRIMONIO</b>		
			<b>HACIENDA PÚBLICA/ PATRIMONIO CONTRIBUIDO</b>		
			APORTACIONES	8,376,418.81	8,376,418.81
			DONACIONES DE CAPITAL	0.00	0.00
			ACTUALIZACIÓN DE LA HACIENDA PÚBLICA/ PATRIMONIO	0.00	0.00
			<b>TOTAL HACIENDA PÚBLICA/ PATRIMONIO CONTRIBUIDO</b>	<b>8,376,418.81</b>	<b>8,376,418.81</b>
			<b>HACIENDA PÚBLICA/ PATRIMONIO GENERADO</b>		
			RESULTADO DEL EJERCICIO (AHORRO/DESAHORRO)	9,591,479.51	10,742,773.21

\*BAJO PROTESTA DE DECIR VERDAD DECLARAMOS QUE LOS ESTADOS FINANCIEROS Y SUS NOTAS, SON RAZONABLEMENTE CORRECTOS Y SON RESPONSABILIDAD DEL EMISOR\*

Fecha: 31/12/2019 04:26:26 p. m.



MUNICIPIO DE COMALA, COL.  
Sistema Integral de Contabilidad Gubernamental  
ESTADO DE SITUACION FINANCIERA  
AL 31 DE DICIEMBRE DE 2019




	2019	2018	2018
RESULTADOS DE EJERCICIOS ANTERIORES	46,291,962.35		35,549,189.14
REVALÚOS	0.00	0.00	0.00
RESERVAS	0.00	0.00	0.00
RECTIFICACIONES DE RESULTADOS DE EJERCICIOS ANTERIORES	-48,870,270.74		-52,162,043.49
<b>TOTAL HACIENDA PUBLICA/ PATRIMONIO GENERADO</b>	<b>7,013,171.12</b>		<b>-5,870,081.14</b>
<b>EXCESO O INSUFICIENCIA EN LA ACTUALIZACION DE LA HACIENDA PUBLICA/ PATRIMONIO</b>			
RESULTADO POR POSICIÓN MONETARIA	0.00		0.00
RESULTADO POR TENENCIA DE ACTIVOS NO MONETARIOS	0.00		0.00
<b>TOTAL EXCESO O INSUFICIENCIA EN LA ACTUALIZACION DE LA HACIENDA PUBLICA/ PATRIMONIO</b>	<b>0.00</b>		<b>0.00</b>
<b>TOTAL HACIENDA PUBLICA/ PATRIMONIO</b>	<b>15,389,589.93</b>		<b>2,506,337.67</b>
<b>TOTAL PASIVO Y HACIENDA PUBLICA/ PATRIMONIO</b>	<b>65,966,849.77</b>		<b>47,266,613.07</b>

\*BAJO PROTESTA DE DECIR VERDAD DECLARAMOS QUE LOS ESTADOS FINANCIEROS Y SUS NOTAS, SON RAZONABLEMENTE CORRECTOS Y SON RESPONSABILIDAD DEL EMISOR\*

Fecha: 31/12/2019 04:26:26 p. m.



**MUNICIPIO DE COMALA, COL.**  
Sistema Integral de Contabilidad Gubernamental  
**ESTADO DE SITUACION FINANCIERA**  
AL 31 DE DICIEMBRE DE 2019

2019	2018	2018
<p>Nota: Estas firmas corresponden al ESTADO DE SITUACION FINANCIERA</p> <p>TESORERO MUNICIPAL  C.P. ESTHER CASTELLANOS RODRIGUEZ</p>	<p>PRESIDENTE MUNICIPAL  C. JOSE DONALDO RICARDO ZUÑIGA</p>	<p>OFICIAL MAYOR  L.A.E. ROCIO SOLANO OROZCO</p>





**MUNICIPIO DE COMALA, COL.**  
Sistema Integral de Contabilidad Gubernamental  
**ESTADO DE VARIACION EN LA HACIENDA PUBLICA**  
DEL 1 DE ENERO AL 31 DE DICIEMBRE DE 2019

Concepto	Hacienda Pública/Patrimonio		Hacienda Pública/Patrimonio		Hacienda Pública/Patrimonio		Exceso o Insuficiencia en la	Total
	Pública/Patrimonio	Pública/Patrimonio	Pública/Patrimonio	Pública/Patrimonio	Pública/Patrimonio	Insuficiencia en la		
<b>Hacienda Pública / Patrimonio Contribuido Neto 2018</b>								
<i>Aportaciones</i>	8,376,418.81							8,376,418.81
<i>Donaciones de Capital</i>	8,376,418.81							8,376,418.81
<i>Actualización de la Hacienda Pública/Patrimonio</i>	0.00							0.00
	0.00							0.00
<b>Hacienda Pública / Patrimonio Generado Neto 2018</b>								
<i>Resultados del Ejercicio (Ahorro/DesAhorro)</i>		-16,612,854.35		10,742,773.21				-5,870,081.14
<i>Resultados de Ejercicios Anteriores</i>		35,549,189.14		10,742,773.21				10,742,773.21
<i>Revalúos</i>		0.00						0.00
<i>Reservas</i>		0.00						0.00
<i>Rectificaciones de Resultados de Ejercicios Anteriores</i>		-52,162,043.49						-52,162,043.49
<b>Exceso o Insuficiencia en la Actualización de la Hacienda Pública/Patrimonio Neto 2018</b>							0.00	0.00
<i>Resultados por Posición Monetaria</i>							0.00	0.00
<i>Resultados por Tenencia de Activos no Monetarios</i>							0.00	0.00
<b>Hacienda Pública/Patrimonio Neto Final 2018</b>	8,376,418.81	-16,612,854.35		10,742,773.21			0.00	2,506,337.67
<b>Cambios en la Hacienda Pública/Patrimonio Contribuido Neto 2019</b>	0.00							0.00
<i>Aportaciones</i>	0.00							0.00
<i>Donaciones de Capital</i>	0.00							0.00
<i>Actualización de la Hacienda Pública/Patrimonio</i>	0.00							0.00
<b>Variaciones de la Hacienda Pública/Patrimonio Generado Neto 2019</b>								
<i>Resultados del Ejercicio (Ahorro/Desahorro)</i>		0.00		12,883,252.26				12,883,252.26
<i>Resultados de Ejercicios Anteriores</i>				9,591,479.51				9,591,479.51
<i>Revalúos</i>				0.00				0.00
<i>Reservas</i>				0.00				0.00
<i>Rectificaciones de Resultados de Ejercicios Anteriores</i>				0.00				0.00
				3,291,772.75				3,291,772.75



**MUNICIPIO DE COMALA, COL.**  
 Sistema Integral de Contabilidad Gubernamental  
**ESTADO DE VARIACION EN LA HACIENDA PUBLICA**  
 DEL 1 DE ENERO AL 31 DE DICIEMBRE DE 2019

Concepto	Hacienda Pública/Patrimonio		Hacienda Pública/Patrimonio		Exceso o Insuficiencia en la	Total
	Pública/Patrimonio	Pública/Patrimonio	Pública/Patrimonio	Pública/Patrimonio		
<b>Cambios en el Exceso o Insuficiencia en la Actualización de la Hacienda Pública/Patrimonio Neto 2019</b>						
<i>Resultado por Posición Monetaria</i>					0.00	0.00
<i>Resultado por Tenencia de Activos no Monetarios</i>					0.00	0.00
<b>Hacienda Pública/Patrimonio Neto Final 2019</b>	<b>8,376,418.81</b>	<b>-16,612,854.35</b>	<b>23,626,025.47</b>		<b>0.00</b>	<b>15,389,589.93</b>

TESORERO MUNICIPAL

\_\_\_\_\_  
 C.P. ESTHER CASTELLANOS RODRIGUEZ

PRESIDENTE MUNICIPAL

\_\_\_\_\_  
 C. JOSE DONALDO RICARDO ZUÑIGA

OFICIAL MAYOR

\_\_\_\_\_  
 L.A.E. ROCIO SOLANO OROZCO



MUNICIPIO DE COMALA, COL.  
Sistema Integral de Contabilidad Gubernamental  
ESTADO DE CAMBIOS EN LA SITUACION FINANCIERA  
1 DE ENERO AL 31 DE DICIEMBRE DE 2019

	Origen	Aplicación
<b>ACTIVO</b>		
<b>ACTIVO CIRCULANTE</b>		
EFFECTIVO Y EQUIVALENTES	0.00	18,266,238.12
DERECHOS A RECIBIR EFECTIVO O EQUIVALENTES	408,437.56	0.00
DERECHOS A RECIBIR BIENES O SERVICIOS	69,007.92	0.00
INVENTARIOS	0.00	0.00
ALMACÉN	0.00	0.00
ESTIMACIÓN POR PÉRDIDAS O DETERIORO DE ACTIVOS CIRCULANTES	0.00	0.00
OTROS ACTIVOS CIRCULANTES	0.00	0.00
<b>TOTAL ACTIVO CIRCULANTE</b>	<b>477,445.48</b>	<b>18,266,238.12</b>
<b>ACTIVO NO CIRCULANTE</b>		
INVERSIONES FINANCIERAS A LARGO PLAZO	0.00	0.00
DERECHOS A RECIBIR EFECTIVO O EQUIVALENTES A LARGO PLAZO	0.00	0.00
BIENES INMUEBLES, INFRAESTRUCTURA Y CONSTRUCCIONES EN PROCESO	0.00	171,722.48
BIENES MUEBLES	0.00	739,721.58
ACTIVOS INTANGIBLES	0.00	0.00
DEPRECIACIONES, DETERIORO Y AMORTIZACIONES ACUMULADAS DE BIENES	0.00	0.00
ACTIVOS DIFERIDOS	0.00	0.00
ESTIMACIÓN POR PÉRDIDAS O DETERIORO DE ACTIVOS NO CIRCULANTES	0.00	0.00
OTROS ACTIVOS NO CIRCULANTES	0.00	0.00
<b>TOTAL ACTIVO NO CIRCULANTE</b>	<b>0.00</b>	<b>911,444.06</b>
<b>TOTAL ACTIVO</b>	<b>477,445.48</b>	<b>19,177,682.18</b>
<b>PASIVO</b>		
<b>PASIVO CIRCULANTE</b>		
CUENTAS POR PAGAR A CORTO PLAZO	4,998,689.80	0.00
DOCUMENTOS POR PAGAR A CORTO PLAZO	0.00	0.00
PORCIÓN A CORTO PLAZO DE LA DEUDA PÚBLICA A LARGO PLAZO	0.00	37,446.96
TÍTULOS Y VALORES A CORTO PLAZO	0.00	0.00
PASIVOS DIFERIDOS A CORTO PLAZO	0.00	0.00
FONDOS Y BIENES DE TERCEROS EN GARANTÍA Y/O ADMINISTRACIÓN A CORTO PLAZO	0.00	0.00
PROVISIONES A CORTO PLAZO	0.00	0.00
OTROS PASIVOS A CORTO PLAZO	1,729,535.45	0.00
	0.00	0.00





**MUNICIPIO DE COMALA, COL.**  
Sistema Integral de Contabilidad Gubernamental  
**ESTADO DE CAMBIOS EN LA SITUACION FINANCIERA**  
1 DE ENERO AL 31 DE DICIEMBRE DE 2019

	Origen	Aplicación
<b>TOTAL PASIVO CIRCULANTE</b>	<b>6,728,225.25</b>	<b>37,446.96</b>
<b>PASIVO NO CIRCULANTE</b>		
CUENTAS POR PAGAR A LARGO PLAZO	0.00	0.00
DOCUMENTOS POR PAGAR A LARGO PLAZO	0.00	143,191.55
DEUDA PÚBLICA A LARGO PLAZO	0.00	730,602.30
PASIVOS DIFERIDOS A LARGO PLAZO	0.00	0.00
FONDOS Y BIENES DE TERCEROS EN GARANTÍA Y/O ADMINISTRACIÓN A LARGO PLAZO	0.00	0.00
PROVISIONES A LARGO PLAZO	0.00	0.00
<b>TOTAL PASIVO NO CIRCULANTE</b>	<b>0.00</b>	<b>873,793.85</b>
<b>TOTAL PASIVO</b>	<b>6,728,225.25</b>	<b>911,240.81</b>
<b>HACIENDA PÚBLICA/ PATRIMONIO</b>		
<b>HACIENDA PÚBLICA/ PATRIMONIO CONTRIBUIDO</b>		
APORTACIONES	0.00	0.00
DONACIONES DE CAPITAL	0.00	0.00
ACTUALIZACIÓN DE LA HACIENDA PÚBLICA/ PATRIMONIO	0.00	0.00
<b>TOTAL HACIENDA PÚBLICA/ PATRIMONIO CONTRIBUIDO</b>	<b>0.00</b>	<b>0.00</b>
<b>HACIENDA PÚBLICA/ PATRIMONIO GENERADO</b>		
RESULTADO DEL EJERCICIO (AHORRO/DESAHORRO)	9,591,479.51	0.00
RESULTADOS DE EJERCICIOS ANTERIORES	0.00	0.00
REVALÚOS	0.00	0.00
RESERVAS	0.00	0.00
RECTIFICACIONES DE RESULTADOS DE EJERCICIOS ANTERIORES	0.00	0.00
<b>TOTAL HACIENDA PÚBLICA/ PATRIMONIO GENERADO</b>	<b>3,291,772.75</b>	<b>0.00</b>
<b>TOTAL HACIENDA PÚBLICA/ PATRIMONIO</b>	<b>12,883,252.26</b>	<b>0.00</b>
<b>EXCESO O INSUFICIENCIA EN LA ACTUALIZACIÓN DE LA HACIENDA PÚBLICA/ PATRIMONIO</b>		
RESULTADO POR POSICIÓN MONETARIA	0.00	0.00
RESULTADO POR TENENCIA DE ACTIVOS NO MONETARIOS	0.00	0.00
<b>TOTAL EXCESO O INSUFICIENCIA EN LA ACTUALIZACIÓN DE LA HACIENDA PÚBLICA/ PATRIMONIO</b>	<b>0.00</b>	<b>0.00</b>
<b>TOTAL HACIENDA PÚBLICA/ PATRIMONIO</b>	<b>12,883,252.26</b>	<b>0.00</b>



**MUNICIPIO DE COMALA, COL.**  
Sistema Integral de Contabilidad Gubernamental  
**ESTADO DE CAMBIOS EN LA SITUACION FINANCIERA**  
1 DE ENERO AL 31 DE DICIEMBRE DE 2019

**TOTAL PASIVO Y HACIENDA PUBLICA/ PATRIMONIO**

Origen	Aplicación
<u>19,611,477.51</u>	<u>911,240.81</u>



**MUNICIPIO DE COMALA, COL.**  
 Sistema Integral de Contabilidad Gubernamental  
**ESTADO DE FLUJOS DE EFECTIVO**  
 DEL 1 DE ENERO AL 31 DE DICIEMBRE DE 2019

Concepto	2019	2018
<b>FLUJOS DE EFECTIVO DE LAS ACTIVIDADES DE OPERACION</b>		
<b>ORIGEN</b>		
IMPUESTOS	133,841,220.54	132,431,923.65
CUOTAS Y APORTACIONES DE SEGURIDAD SOCIAL	8,925,263.29	8,303,295.98
CONTRIBUCIONES DE MEJORAS	0.00	0.00
DERECHOS	101,762.34	187,036.56
PRODUCTOS DE TIPO CORRIENTE	7,557,169.13	6,056,484.51
APROVECHAMIENTOS DE TIPO CORRIENTE	383,321.57	382,673.34
INGRESOS POR VENTA DE BIENES Y SERVICIOS	921,385.11	1,223,807.13
CONTRIBUCIONES NO COMPRENDIDAS EN LAS FRACCIONES DE LA LEY DE INGRESOS CAUSADAS EN EJERCICIOS FISCALES ANTERIORES	0.00	0.00
PENDIENTES DE LIQUIDACIÓN O PAGO	0.00	0.00
PARTICIPACIONES Y APORTACIONES		
TRANSFERENCIAS, ASIGNACIONES, SUBSIDIOS Y OTRAS AYUDAS	110,353,342.10	108,847,986.44
OTROS ORIGENES DE OPERACIÓN	0.00	0.00
	5,598,977.00	7,430,639.69
<b>APLICACION</b>		
SERVICIOS PERSONALES	124,249,741.03	121,689,150.44
MATERIALES Y SUMINISTROS	62,133,696.40	59,566,123.31
SERVICIOS GENERALES	6,438,076.10	5,096,302.83
TRANSFERENCIAS INTERNAS Y ASIGNACIONES AL SECTOR PÚBLICO	14,148,278.59	15,509,998.98
TRANSFERENCIAS AL RESTO DEL SECTOR PÚBLICO	0.00	4,912,852.02
SUBSIDIOS Y SUBENCIONES	4,299,229.94	0.00
AYUDAS SOCIALES	102,413.00	125,730.35
PENSIONES Y JUBILACIONES	1,045,665.58	2,755,126.06
TRANSFERENCIAS A FIDEICOMISOS, MANDATOS Y CONTRATOS ANALOGOS.	13,515,878.51	10,780,912.17
TRANSFERENCIAS A LA SEGURIDAD SOCIAL	0.00	0.00
DONATIVOS	0.00	0.00
TRANSFERENCIAS AL EXTERIOR	0.00	0.00
PARTICIPACIONES	0.00	0.00
APORTACIONES	0.00	0.00
CONVENIOS	0.00	0.00
OTRAS APLICACIONES DE OPERACIÓN	0.00	0.00
	22,566,502.91	22,942,104.72
<b>FLUJOS NETOS DE EFECTIVO POR ACTIVIDADES DE OPERACION</b>	<b>9,591,479.51</b>	<b>10,742,773.21</b>





MUNICIPIO DE COMALA, COL.  
Sistema Integral de Contabilidad Gubernamental  
ESTADO DE FLUJOS DE EFECTIVO  
DEL 1 DE ENERO AL 31 DE DICIEMBRE DE 2019

Concepto	2019	2018
<b>FLUJOS DE EFECTIVO DE LAS ACTIVIDADES DE INVERSION</b>		
<b>ORIGEN</b>		
BIENES INMUEBLES, INFRA ESTRUCTURA Y CONSTRUCCIONES EN PROCESO	33,294,788.93	27,480,820.86
BIENES MUEBLES	28,744,017.74	26,813,123.27
OTROS ORIGENES DE INVERSION	388,277.68	0.00
APLICACION	4,162,493.51	667,697.59
BIENES INMUEBLES, INFRA ESTRUCTURA Y CONSTRUCCIONES EN PROCESO	30,914,460.24	28,168,509.28
BIENES MUEBLES	28,915,740.22	26,813,123.27
OTRAS APLICACIONES DE INVERSION	1,127,999.26	13,193.20
	870,720.76	1,342,192.81
<b>FLUJOS NETOS DE EFECTIVO POR ACTIVIDADES DE INVERSION</b>	<b>2,380,328.69</b>	<b>-687,688.42</b>
<b>FLUJOS DE EFECTIVO DE LAS ACTIVIDADES DE FINANCIAMIENTO</b>		
<b>ORIGEN</b>		
ENDEUDAMIENTO NETO	174,539,849.53	254,440,844.32
- INTERNO	978,058.16	11,416,476.31
- EXTERNO	978,058.16	11,416,476.31
OTROS ORIGENES DE FINANCIAMIENTO	0.00	0.00
APLICACION	173,561,791.37	243,024,368.01
SERVICIOS DE LA DEUDA	168,245,419.61	277,973,792.54
- INTERNO	1,889,298.97	13,279,873.15
- EXTERNO	1,889,298.97	13,279,873.15
OTRAS APLICACIONES DE FINANCIAMIENTO	0.00	0.00
	166,356,120.64	264,693,919.39



**MUNICIPIO DE COMALA, COL.**  
 Sistema Integral de Contabilidad Gubernamental  
**ESTADO DE FLUJOS DE EFECTIVO**  
 DEL 1 DE ENERO AL 31 DE DICIEMBRE DE 2019

Concepto	2019	2018
<b>FLUJOS NETOS DE EFECTIVO POR ACTIVIDADES DE FINANCIAMIENTO</b>	<b>6,294,429.92</b>	<b>-23,532,948.22</b>
<b>INCREMENTO/DISMINUCION NETA EN EL EFECTIVO Y EQUIVALENTES AL EFECTIVO</b>	<b>18,266,238.12</b>	<b>-13,477,863.43</b>
<b>EFFECTIVO Y EQUIVALENTES AL EFECTIVO AL INICIO DEL EJERCICIO</b>	<b>4,390,956.57</b>	<b>17,868,820.00</b>
<b>EFFECTIVO Y EQUIVALENTES AL EFECTIVO AL FINAL DEL EJERCICIO</b>	<b>22,657,194.69</b>	<b>4,390,956.57</b>

PRESIDENTE MUNICIPAL

C. JOSE DONALDO RICARDO ZUÑIGA

TESORERO MUNICIPAL

C.P. ESTHER CASTELLANOS RODRIGUEZ


OFICIAL MAYOR


L.A.E. ROCIO SOLANO OROZCO




Comala, Col. A 31 de Diciembre de 2019

EL ENTE PUBLICO NO TIENE PASIVOS CONTINGENTES

  
\_\_\_\_\_  
PRESIDENTE MUNICIPAL

  
\_\_\_\_\_  
OFICIAL MAYOR

  
\_\_\_\_\_  
TESORERO



## NOTAS A LOS ESTADOS FINANCIEROS

### a) NOTAS DE DESGLOSE

#### INFORMACIÓN CONTABLE

- *Estado de Situación Financiera*

#### I. Activo

##### Efectivos y Equivalentes

Recursos a corto plazo de gran liquidez que son fácilmente convertibles en importes determinados de efectivo, estando sujetos a un riesgo mínimo de cambio en su valor.

CUENTA	2019	2018
<b>EFFECTIVO Y EQUIVALENTES</b>	<b>22,657,194.69</b>	<b>4,390,956.57</b>
EFFECTIVO	1700	1,700.00
BANCOS/TESORERIA	22,646,150.80	4,375,039.68
INVERSIONES TEMPORALES (HASTA 3 MESES)	7,412.49	7,412.49
DEPOSITOS DE FONDOS DE TERCEROS EN GARANTÍA Y/O ADMINISTRACIÓN	1,931.40	6,804.40





### Derechos a Recibir Efectivos y Equivalentes

Representan los derechos de cobro originados en el desarrollo de las actividades del Ayuntamiento, de los cuales se espera recibir una contraprestación representada en recursos, bienes o servicios; exigibles en un plazo no mayor a doce meses.

CUENTA	2019	2018
<b>DERECHOS A RECIBIR EFECTIVO O EQUIVALENTES</b>	<b>5,894,249.23</b>	<b>6,302,686.79</b>
Cuentas por cobrar a corto plazo	55,171.50	56,071.50
Deudores diversos por cobrar a corto plazo	1,567,473.77	1,985,117.33
Deudores por anticipos de tesorería a corto plazo	10,655.53	549.53
Prestamos otorgados a corto plazo	4,195,948.43	4,195,948.43
Otros derechos a recibir efectivo o equivalentes a corto plazo	65,000.00	65,000.00

### Derechos a Recibir Bienes o Servicios

Representa los anticipos entregados previos a la recepción parcial o total de bienes o prestación de servicios, que serán exigibles en un plazo menor o igual a doce meses.

CUENTA	2019	2018
<b>DERECHOS A RECIBIR BIENES O SERVICIOS</b>	<b>1,492.00</b>	<b>70,499.92</b>
Anticipo a proveedores por adquisición de bienes y prestación de servicios a corto plazo	8,492.00	70,499.82
Anticipo a contratistas por	-7000	0.1



**OBRAS PÚBLICAS A CORTO  
PLAZO**

Bienes Disponibles para su Transformación o Consumo (inventarios)

No aplica

**Inversiones Financieras**

No se realizaron Inversiones financieras que consideren los fideicomisos.

**Bienes Muebles, Inmuebles e Intangibles**

CUENTA	2019	2018
<b>ACTIVO NO CIRCULANTE</b>	<b>37,413,913.85</b>	<b>36,502,469.79</b>
<b>BIENES INMUEBLES, INFRAESTRUCTURA Y CONSTRUCCIONES EN PROCESO</b>	<b>24,334,265.34</b>	<b>24,162,542.86</b>
<b>EDIFICIOS NO HABITACIONALES</b>	17,895,836.45	17,724,113.97
<b>INFRAESTRUCTURA</b>	5,330,212.01	5,330,212.01
<b>OTROS BIENES INMUEBLES</b>	1,108,216.88	1,108,216.88
<b>BIENES MUEBLES</b>	<b>10,611,140.74</b>	<b>9,871,419.16</b>
<b>MOBILIARIO Y EQUIPO DE ADMINISTRACIÓN</b>	1,346,986.17	1,286,639.61
<b>MOBILIARIO Y EQUIPO EDUCACIONAL Y RECREATIVO</b>	54,227.62	47,031.98





<b>EQUIPO E INSTRUMENTAL MÉDICO Y DE LABORATORIO</b>	26,789.18	26,789.18
<b>VEHICULO Y EQUIPO DE TRANSPORTE</b>	5,615,076.89	5,026,776.89
<b>EQUIPO DE DEFENSA Y SEGURIDAD</b>	107,454.94	107,454.94
<b>MAQUINARIA, OTROS EQUIPOS Y HERRAMIENTAS</b>	3,368,801.94	3,284,922.56
<b>COLECCIONES, OBRAS DE ARTE Y OBJETOS VALIOSOS</b>	91,804.00	91,804.00
<b>ACTIVOS INTANGIBLES</b>	<b>567,820.00</b>	<b>567,820.00</b>
<b>SOFTWARE</b>	567,820.00	567,820.00
<b>ACTIVOS DIFERIDOS</b>	<b>1,900,687.77</b>	<b>1,900,687.77</b>
<b>ESTUDIOS, FORMULACIÓN Y EVALUACIÓN DE PROYECTOS</b>	1,900,687.77	1,900,687.77

Estimaciones y Deterioros

No se realizaron estimaciones y deterioros

Otros Activos



No se realizaron Otros registros activo significativo que impacten financieramente.

## II. Pasivo

### PASIVO CIRCULANTE

#### Cuentas por Pagar a Corto Plazo

Compromisos adquiridos a cargo del municipio con motivo de las adquisiciones de materiales e insumos así como la prestación de servicios, atendiendo en su caso los compromisos de pago establecidos en los contratos de prestación de servicios, y obligaciones que conforman por los importes retenidos al personal de base y confianza.

CUENTA	2019	2018
<b>CUENTAS POR PAGAR A CORTO PLAZO</b>	<b>32,128,523.17</b>	<b>27,129,833.37</b>
SERVICIOS PERSONALES POR PAGAR A CORTO PLAZO	4,835,279.51	3,702,667.24
PROVEEDORES POR PAGAR A CORTO PLAZO	7,300,873.76	9,061,481.74
CONTRATISTAS POR OBRAS PÚBLICAS POR PAGAR A CORTO PLAZO	8,095,112.62	509,722.26
TRANSFERENCIAS OTORGADAS POR PAGAR A CORTO PLAZO	378,363.15	388,878.35
RETENCIONES Y CONTRIBUCIONES POR PAGAR A CORTO PLAZO	11,524,983.18	13,465,922.14
DEVOLUCIONES DE LA LEY DE INGRESO POR PAGAR A CORTO PLAZO	-7,371.05	-120.37
OTRAS CUENTAS POR PAGAR A CORTO PLAZO	1,282.00	1,282.01
<b>DOCUMENTOS POR PAGAR A CORTO PLAZO</b>	<b>1,677,445.51</b>	<b>1,677,445.51</b>
OTROS DOCUMENTOS POR PAGAR A CORTO PLAZO	1,677,445.51	1,677,445.51





<b>PORCION A CORTO PLAZO DE LA DEUDA PUBLICA A LARGO PLAZO</b>	<b>1,471,183.01</b>	<b>1,508,629.97</b>
PORCION A CORTO PLAZO DE LA DEUDA PUBLICA INTERNA	1,471,183.01	1,508,629.97
<b>FONDO Y BIENES DE TERCEROS EN GARANTIA Y/O ADMINSTRACION A CORTO PLAZO</b>	<b>231,293.03</b>	<b>231,293.03</b>
FONDOS EN GARANTIA A CORTO PLAZO	231,293.03	231,293.03
<b>PROVISIONES A CORTO PLAZO</b>	<b>5,306,535.38</b>	<b>3,576,999.93</b>
OTROS PROVISIONES A CORTO PLAZO	5,306,535.38	3,576,999.93
<b>OTROS PASIVOS A CORTO PLAZO</b>	<b>41,058.14</b>	<b>41,058.14</b>
OTROS PASIVOS CIRCULANTES	41,058.14	41,058.14

#### PASIVO NO CIRCULANTE

Documentos por pagar a largo plazo

Representa el monto los adeudos documentados que deberá pagar, en un plazo mayor a doce meses.

CUENTA	2019	2018
<b>DOCUMENTOS POR PAGAR A LARGO PLAZO</b>	<b>102,500.00</b>	<b>245,691.55</b>
OTROS DOCUMENTOS POR PAGAR A CORTO PLAZO	102,500.00	245,691.55

Deuda Pública a largo plazo





Representa el monto de las obligaciones directas o contingentes, derivadas de financiamientos a cargo del ente público, en términos de las disposiciones legales aplicables.

CUENTA	2019	2018
<b>DEUDA PUBLICA A LARGO PLAZO</b>	<b>9,618,721.60</b>	<b>10,349,323.90</b>
<b>PRESTAMOS DE LA DEUDA INTERNA POR PAGAR A LARGO PLAZO</b>	9,618,721.60	10,349,323.90

#### HACIENDA PUBLICA/PATRIMONIO

Hacienda pública/patrimonio contribuido

Representa la diferencia del activo y pasivo del ente público. Incluye el resultado de la gestión de ejercicios anteriores.

CUENTA	2019	2018
<b>HACIENDA PUBLICA/PATRIMONIO CONTRIBUIDO</b>	<b>8,376,418.81</b>	<b>8,376,418.81</b>
<b>APORTACIONES</b>	8,376,418.81	8,376,418.81

Hacienda pública/patrimonio generado

Representa la acumulación de resultados de la gestión de ejercicios anteriores, incluyendo las aplicadas a reservas, resultados del ejercicio en operación y los eventos identificables y cuantificables que le afectan de acuerdo con los lineamientos emitidos por el CONAC.

CUENTA	2019	2018
<b>HACIENDA PUBLICA/PATRIMONIO GENERADO</b>	<b>\$7,013,170.92</b>	<b>-\$5,870,081.14</b>
<b>RESULTADO DEL EJERCICIO(AHORRO/DESAHORRO)</b>	\$9,591,479.31	\$10,742,773.21





<b>RESULTADOS DE EJERCICIOS ANTERIORES</b>	\$46,291,962.35	\$35,549,189.14
<b>RECTIFICACIONES DE RESULTADOS DE EJERCICIOS ANTERIORES</b>	-\$48,870,270.74	-\$52,162,043.49

- **Estado de Actividades**

Ingresos de la Gestión

Representa el importe de los ingresos correspondientes a las contribuciones, productos, aprovechamientos, así como la venta de bienes y servicios durante el ejercicio.

CUENTA	2019	2018
<b>INGRESOS DE GESTIÓN</b>	<b>17,888,901.44</b>	<b>16,153,297.52</b>
<b>IMPUESTOS</b>	<b>8,925,263.29</b>	<b>8,303,295.98</b>
IMPUESTO SOBRE LOS INGRESOS	80,647.84	51,884.55
IMPUESTOS SOBRE EL PATRIMONIO	6,220,976.30	5,878,793.89
IMPUESTO SOBRE LA PRODUCCIÓN, EL CONSUMO Y LAS TRANSACCIONES	2,041,424.64	1,634,330.28
ACCESORIOS	582,214.51	738,287.26
<b>CONTRIBUCIONES DE MEJORAS</b>	<b>101,762.34</b>	<b>187,036.56</b>
CONTRIBUCION DE MEJORAS POR OBRAS PUBLICAS	101,762.34	187036.56
<b>DERECHOS</b>	<b>7,557,169.13</b>	<b>6,056,484.51</b>
DERECHOS POR EL USO, GOCE, APROVECHAMIENTO O EXPLOTACIÓN DE BIENES DE DOMINIO PÚBLICO	800,876.41	434,086.69
DERECHOS POR PRESTACIÓN DE SERVICIOS	2,856,617.28	2,438,542.91
ACCESORIOS	120,245.08	108,011.17
ACCESORIOS DE DERECHOS	-36613.74	-63,838.93
OTROS DERECHOS	3,816,044.10	3,139,682.67





<b>PRODUCTOS DE TIPO CORRIENTE</b>	<b>383,321.57</b>	<b>382,673.34</b>
PRODUCTOS DERIVADOS DEL USO Y APROVECHAMIENTO DE BIENES NO SUJETOS A RÉGIMEN DE DOMINIO PÚBLICO	171,796.47	151,819.85
OTROS PRODUCTOS QUE GENERAN INGRESOS CORRIENTES	211,525.10	230,853.49
<b>APROVECHAMIENTOS DE TIPO CORRIENTE</b>	<b>921,385.11</b>	<b>1,223,807.13</b>
MULTAS	215,899.77	85,361.27
REINTEGROS	165,288.90	67,780.68
APROVECHAMIENTOS PROVENIENTES DE OBRAS PÚBLICAS	9,100.00	0.00
OTROS APROVECHAMIENTOS	531,096.44	1,070,665.18

Participaciones, Aportaciones, Transferencias, Asignaciones, subsidios y otras ayudas

Comprende el importe de los recursos que reciben las Entidades Federativas y Municipios por concepto de participaciones, aportaciones, convenios, incentivos derivados de la colaboración fiscal, fondos distintos de aportaciones; así como los ingresos de los entes públicos que provenientes de transferencias, asignaciones, subsidios y subvenciones, y pensiones y jubilaciones.

CUENTA	2019	2018
<b>PARTICIPACIONES Y APORTACIONES</b>	<b>110,353,342.10</b>	<b>108,847,986.44</b>
PARTICIPACIONES	66,212,031.38	62,109,161.91
APORTACIONES	33,545,736.00	27,689,349.00
CONVENIOS	10,595,574.72	19,049,475.53

Otros Ingresos

Comprende el importe de otros ingresos y beneficios obtenidos por los entes públicos, así como otros ingresos propios obtenidos por los Poderes Legislativo y Judicial, los Organos Autónomos y las entidades de la administración pública paraestatal y paramunicipal por sus actividades diversas no inherentes a su





operación que generan recursos y que no sean ingresos por venta de bienes o prestación de servicios.

CUENTA	2019	2018
<b>OTROS INGRESOS</b>	<b>5,598,977.00</b>	<b>7,430,639.69</b>
OTROS INGRESOS	5,598,977.00	7,430,639.69

### Gastos y Otras Pérdidas

Comprende el importe del gasto por servicios personales, materiales, suministros y servicios generales necesarios para el funcionamiento del Ayuntamiento.

CUENTA	2019	2018
<b>GASTOS DE FUNCIONAMIENTO</b>	<b>82,720,051.09</b>	<b>80,172,425.12</b>
<b>SERVICIOS PERSONALES</b>	<b>62,133,696.40</b>	<b>59,566,123.31</b>
REMUNERACIONES AL PERSONAL DE CARÁCTER PERMANENTE	26,833,848.66	25,686,556.25
REMUNERACIONES AL PERSONAL DE CARÁCTER TRANSITORIO	3,994,526.89	3,917,214.28
REMUNERACIONES ADICIONALES Y ESPECIALES	18,339,080.62	18,229,774.85
SEGURIDAD SOCIAL	2,916,849.57	2,794,855.58
OTRAS PRESTACIONES SOCIALES Y ECONOMICAS	9,747,986.62	8,685,662.18
PAGO DE ESTIMULOS A SERVIDORES PUBLICOS	301,404.04	252,060.17
<b>MATERIALES Y SUMINISTROS</b>	<b>6,438,076.10</b>	<b>5,096,302.83</b>
MATERIALES DE ADMINISTRACION, EMISION DE DOCUMENTOS Y ARTICULOS OFICIALES	581,653.83	454,381.43
ALIMENTOS Y UTENSILIOS	255,052.74	295490.34
MATERIALES Y ARTICULOS DE CONSTRUCCION Y DE REPARACION	928,102.94	702455.66
PRODUCTOS QUIMICOS, FARMACEUTICOS Y DE LABORATORIO	51110.9	20666.87





<b>COMBUSTIBLES, LUBRICANTES Y ADITIVOS</b>	3,551,358.70	3,221,272.50
<b>VESTUARIO, BLANCOS, PRENDAS DE PROTECCION Y ARTICULOS DEPORTIVOS</b>	428,234.22	55,845.03
<b>MATERIALES Y SUMINISTROS PARA SEGURIDAD</b>	8,253.60	0.00
<b>HERRAMIENTAS, REFACCIONES Y ACCESORIOS MENORES</b>	634,309.17	346191
<b>SERVICIOS GENERALES</b>	<b>14,148,278.59</b>	<b>15,509,998.98</b>
<b>SERVICIOS BÁSICOS</b>	8,721,678.72	8,043,362.11
<b>SERVICIOS DE ARRENDAMIENTO</b>	410,723.34	105,094.89
<b>SERVICIOS PROFESIONALES, CIENTÍFICOS Y TÉCNICOS Y OTROS SERVICIOS</b>	334,259.78	290,681.46
<b>SERVICIOS FINANCIEROS, BANCARIOS Y COMERCIALES</b>	275,048.91	114,609.90
<b>SERVICIOS DE INSTALACION, REPARACION, MANTENIMIENTO Y CONSERVACION</b>	379,195.22	519130.84
<b>SERVICIOS DE COMUNICACION SOCIAL Y PUBLICIDAD</b>	127,326.93	122844.25
<b>SERVICIOS DE TRASLADO Y VIATICOS</b>	49,150.05	34,022.13
<b>SERVICIOS OFICIALES</b>	412,832.43	5,405,990.92
<b>OTROS SERVICIOS GENERALES</b>	3,438,063.21	874,262.48

Transferencias, Asignaciones, Subsidios y otras ayudas

<b>CUENTA</b>	<b>2019</b>	<b>2018</b>
<b>TRANSFERENCIAS, ASIGNACIONES, SUBSIDIOS Y OTRAS AYUDAS</b>	<b>18,963,187.03</b>	<b>18,574,620.60</b>
<b>TRANSFERENCIAS INTERNAS Y ASIGNACIONES AL SECTOR PUBLICO</b>	<b>4,299,229.94</b>	<b>4,912,852.02</b>
<b>TRANSFERENCIAS INTERNAS AL SECTOR PUBLICO</b>	0	<b>4,912,852.02</b>
<b>TRANSFERENCIAS A ENTIDADES PARAESTATALES</b>	4,299,229.94	0





<b>SUBSIDIOS Y SUBENCIONES</b>	102,413.00	125,730.35
<b>SUBSIDIOS</b>	102,413.00	125,730.35
<b>AYUDAS SOCIALES</b>	<b>1,045,665.58</b>	<b>2,755,126.06</b>
<b>AYUDAS SOCIALES A PERSONAS</b>	996,065.58	2,600,578.57
<b>AYUDAS SOCIALES A INSTITUCIONES</b>	49,600.00	154,547.49
<b>PENSIONES Y JUBILADOS</b>	<b>13,515,878.51</b>	<b>10,780,912.17</b>
<b>PENSIONES</b>	1,745,890.12	953,505.96
<b>JUBILACIONES</b>	11,769,988.39	9,827,406.21

Intereses, comisiones y otros gastos de la deuda publica

CUENTA	2019	2018
<b>INTERESES DE LA DEUDA PUBLICA</b>	987,321.07	1,054,605.15
<b>INTERESES DE LA DEUDA PUBLICA INTERNA</b>	987,321.07	1,054,605.15

• **Estado de Variación en la Hacienda Pública**

Descripción	Hacienda Pública/	Hacienda Pública/	Hacienda Pública/	Ajustes por	Total
	Patrimonio Contribuido	Patrimonio Gen. Ejer. Ant.	Patrimonio Gen. Ejer.	Cambios de valor	
<b>Hacienda Pública / Patrimonio Contribuido Neto 2018</b>	<b>8,376,418.81</b>				<b>8,376,418.81</b>
Aportaciones	8,376,418.81				8,376,418.81
Donaciones de Capital	0.00				0.00
Actualización de la Hacienda Pública/Patrimonio	0.00				0.00
<b>Hacienda Pública / Patrimonio Generado Neto 2018</b>					
Resultados del Ejercicio (Ahorro/DesAhorro)		<b>16,612,854.35</b>	<b>10,742,773.21</b>		<b>-5,870,081.14</b>
Resultados de Ejercicios Anteriores			10,742,773.21		10,742,773.21
Revalúos		35,549,189.14			35,549,189.14
Reservas		0.00			0.00
Rectificaciones de Resultados de Ejercicios Anteriores		0.00			0.00
		-52,162,043.49			-52,162,043.49



<b>Exceso o Insuficiencia en la Actualización de la Hacienda Pública/Patrimonio Neto 2018</b>					<b>0.00</b>	<b>0.00</b>
Resultados por Posición Monetaria					0.00	0.00
Resultados por Tenencia de Activos no Monetarios					0.00	0.00
<b>Hacienda Pública/Patrimonio Neto Final 2018</b>	<b>8,376,418.81</b>	<b>16,612,854.35</b>	<b>10,742,773.21</b>	<b>-</b>	<b>0.00</b>	<b>2,506,337.67</b>
<b>Cambios en la Hacienda Pública/Patrimonio Contribuido Neto 2019</b>						
Aportaciones	0.00					0.00
Donaciones de Capital	0.00					0.00
Actualización de la Hacienda Pública/Patrimonio	0.00					0.00
<b>Variaciones de la Hacienda Pública/Patrimonio Generado Neto 2019</b>						
Resultados del Ejercicio (Ahorro/Desahorro)				<b>0.00</b>	<b>12,883,252.26</b>	<b>12,883,252.26</b>
Resultados de Ejercicios Anteriores					9,591,479.51	9,591,479.51
Revalúos				0.00	0.00	0.00
Reservas					0.00	0.00
Rectificaciones de Resultados de Ejercicios Anteriores					3,291,772.75	3,291,772.75
<b>Cambios en el Exceso o Insuficiencia en la Actualización de la Hacienda Pública/Patrimonio Neto 2019</b>						
Resultado por Posición Monetaria					<b>0.00</b>	<b>0.00</b>
Resultado por Tenencia de Activos no Monetarios					0.00	0.00
<b>Hacienda Pública/Patrimonio Neto Final 2019</b>	<b>8,376,418.81</b>	<b>16,612,854.35</b>	<b>23,626,025.47</b>	<b>-</b>	<b>0.00</b>	<b>15,389,589.93</b>

- Su finalidad es mostrar los cambios que sufrieron los distintos elementos que componen la Hacienda Pública, entre el inicio y el final del período.

- **Estado de Flujos de Efectivo**

Proporciona una base para evaluar la capacidad del municipio para generar efectivo y equivalentes de efectivo, así como su capacidad para utilizar los flujos derivados de ellos.

	2019	2018
FLUJOS DE EFECTIVO DE LAS ACTIVIDADES DE OPERACION	Total	Total





ORIGEN	133,841,220.54	132,431,923.65
IMPUESTOS	8,925,263.29	8,303,295.98
CUOTAS Y APORTACIONES DE SEGURIDAD SOCIAL	0.00	0.00
CONTRIBUCIONES DE MEJORAS	101,762.34	187,036.56
DERECHOS	7,557,169.13	6,056,484.51
PRODUCTOS DE TIPO CORRIENTE	383,321.57	382,673.34
APROVECHAMIENTOS DE TIPO CORRIENTE	921,385.11	1,223,807.13
INGRESOS POR VENTA DE BIENES Y SERVICIOS	0.00	0.00
CONTRIBUCIONES NO COMPRENDIDAS EN LAS FRACCIONES DE LA LEY DE INGRESOS CAUSADAS EN EJERCICIOS FISCALES ANTERIORES PENDIENTES DE LIQUIDACIÓN O PAGO	0.00	0.00
PARTICIPACIONES Y APORTACIONES	110,353,342.10	108,847,986.44
TRANSFERENCIAS, ASIGNACIONES, SUBSIDIOS Y OTRAS AYUDAS	0.00	0.00
OTROS ORIGENES DE OPERACIÓN	5,598,977.00	7,430,639.69
APLICACION	124,249,741.03	121,689,150.44
SERVICIOS PERSONALES	62,133,696.40	59,566,123.31
MATERIALES Y SUMINISTROS	6,438,076.10	5,096,302.83
SERVICIOS GENERALES	14,148,278.59	15,509,998.98
TRANSFERENCIAS INTERNAS Y ASIGNACIONES AL SECTOR PÚBLICO	0.00	4,912,852.02
TRANSFERENCIAS AL RESTO DEL SECTOR PUBLICO	4,299,229.94	0.00
SUBSIDIOS Y SUBENCIONES	102,413.00	125,730.35
AYUDAS SOCIALES	1,045,665.58	2,755,126.06
PENSIONES Y JUBILACIONES	13,515,878.51	10,780,912.17
TRANSFERENCIAS A FIDEICOMISOS, MANDATOS Y CONTRATOS ANALOGOS.	0.00	0.00
TRANSFERENCIAS A LA SEGURIDAD SOCIAL	0.00	0.00
DONATIVOS	0.00	0.00
TRANSFERENCIAS AL EXTERIOR	0.00	0.00
PARTICIPACIONES	0.00	0.00
APORTACIONES	0.00	0.00
CONVENIOS	0.00	0.00
OTRAS APLICACIONES DE OPERACIÓN	22,566,502.91	22,942,104.72
FLUJOS NETOS DE EFECTIVO POR ACTIVIDADES DE OPERACION	9,591,479.51	10,742,773.21
FLUJOS DE EFECTIVO DE LAS ACTIVIDADES DE INVERSION		
ORIGEN	33,294,788.93	27,480,820.86
BIENES INMUEBLES, INFRA ESTRUCTURA Y CONSTRUCCIONES EN PROCESO	28,744,017.74	26,813,123.27
BIENES MUEBLES	388,277.68	0.00
OTROS ORIGENES DE INVERSION	4,162,493.51	667,697.59
APLICACION	30,914,460.24	28,168,509.28
BIENES INMUEBLES, INFRA ESTRUCTURA Y CONSTRUCCIONES EN PROCESO	28,915,740.22	26,813,123.27
BIENES MUEBLES	1,127,999.26	13,193.20



OTRAS APLICACIONES DE INVERSION	870,720.76	1,342,192.81
FLUJOS NETOS DE EFECTIVO POR ACTIVIDADES DE INVERSION	2,380,328.69	-687,688.42
FLUJOS DE EFECTIVO DE LAS ACTIVIDADES DE FINANCIAMIENTO		
ORIGEN	174,539,849.53	254,440,844.32
ENDEUDAMIENTO NETO	978,058.16	11,416,476.31
- INTERNO	978,058.16	11,416,476.31
- EXTERNO	0.00	0.00
OTROS ORIGENES DE FINANCIAMIENTO	173,561,791.37	243,024,368.01
APLICACION	168,245,419.61	277,973,792.54
SERVICIOS DE LA DEUDA	1,889,298.97	13,279,873.15
- INTERNO	1,889,298.97	13,279,873.15
- EXTERNO	0.00	0.00
OTRAS APLICACIONES DE FINANCIAMIENTO	166,356,120.64	264,693,919.39
FLUJOS NETOS DE EFECTIVO POR ACTIVIDADES DE FINANCIAMIENTO	6,294,429.92	-23,532,948.22
INCREMENTO/DISMINUCION NETA EN EL EFECTIVO Y EQUIVALENTES AL EFECTIVO	18,266,238.12	-13,477,863.43
EFECTIVO Y EQUIVALENTES AL EFECTIVO AL INICIO DEL EJERCICIO	4,390,956.57	17,868,820.00
EFECTIVO Y EQUIVALENTES AL EFECTIVO AL FINAL DEL EJERCICIO	22,657,194.69	4,390,956.57

*b) NOTAS DE MEMORIA (cuentas de orden)*

Registran eventos, que, si bien no representan hechos económico-financieros que alteren el patrimonio y por lo tanto los resultados del municipio, informan sobre circunstancias contingentes o eventuales de importancia respecto de éste, que en determinadas condiciones, pueden producir efectos patrimoniales en el mismo.





***Avales y Garantías***

No aplica

***Juicios***

No Aplica

***Cuentas de Ingresos Presupuestarias***

CUENTA CONTABLE	Cuentas de Orden Presupuestarias	SALDO	
		DEBE	HABER
<b>8.1</b>	<b>LEY DE INGRESOS</b>	\$ -	\$ -
<b>8.1.1</b>	LEY DE INGRESOS ESTIMADA	\$ 112,699,912.10	\$ -
<b>8.1.2</b>	LEY DE INGRESOS POR EJECUTAR	\$ -	\$ 918,066.29
<b>8.1.3</b>	MODIFICACIONES A LA LEY DE INGRESOS ESTIMADA	\$ 22,059,374.73	\$ -
<b>8.1.4</b>	LEY DE INGRESOS DEVENGADA	\$ -	\$ -
<b>8.1.5</b>	LEY DE INGRESOS RECAUDADA	\$ -	\$ 133,841,220.54

***Cuentas de Egresos Presupuestarias***

CUENTA CONTABLE	Cuentas de Orden Presupuestarias	SALDO	
		DEBE	HABER
<b>8.2</b>	<b>PRESUPUESTO DE EGRESOS</b>		
<b>8.2.1</b>	PRESUPUESTO DE EGRESOS APROBADO	\$0.00	\$112,699,912.10



<b>8.2.2</b>	PRESUPUESTO DE EGRESOS POR EJERCER	\$26,484,553.17	\$0.00
<b>8.2.3</b>	MODIFICACIONES AL PRESUPUESTO DE EGRESOS APROBADO	\$0.00	\$22,059,374.73
<b>8.2.4</b>	PRESUPUESTO DE EGRESOS COMPROMETIDO	\$0.23	\$0.00
<b>8.2.5</b>	PRESUPUESTO DE EGRESOS DEVENGADO	\$4,126,068.28	\$0.00
<b>8.2.6</b>	PRESUPUESTO DE EGRESOS EJERCIDO	\$12,841,321.29	\$0.00
<b>8.2.7</b>	PRESUPUESTO DE EGRESOS PAGADO	\$ 112,886,525.90	\$0.00

c) *NOTAS DE GESTIÓN ADMINISTRATIVA*

**Introducción**

Los Estados Financieros, proveen de información financiera a los principales usuarios de la misma, al Congreso y a los Ciudadanos.

El objetivo del presente documento es la revelación del contexto y de los aspectos económicos-financieros más relevantes que influyeron en las decisiones del período, y que deberán ser considerados en la elaboración de los estados financieros para la mayor comprensión de los mismos y sus particularidades.

De esta manera, se informa y explica la respuesta del gobierno a las condiciones relacionadas con la información financiera de cada período; además, de exponer aquellas políticas que podrían afectar la toma de decisiones en períodos posteriores.





## Panorama Económico y Financiero



El municipio de Comala tiene una extensión territorial de 254 km<sup>2</sup> , cuenta con una población de 20 mil 868 habitantes; (Encuesta Intercensal 2015, INEGI).

En vivienda, aproximadamente el **98.8 %** del total de viviendas que hay en el municipio, cuentan con los servicios públicos de agua, **99.1%** energía eléctrica y **97.4%** drenaje. (Encuesta Intercensal 2015, INEGI).

En derechohabientes a servicios de salud 16 mil 827 personas, el **25.7%** asegurados en el IMSS , Seguro Popular el **69.6 %** , el ISSSTE **5.0 %** PEMEX SDN o SM **0.2%** ( Encuesta Intercensal 2015, INEGI).

Actividad Económicas: Es elemental decir que el municipio de Comala cuenta con diversas actividades económicas, entre las que destacan la ganadería con la crianza de ganado bovino, porcino y caprino, la agricultura con la producción de maíz, frijol, café y hortalizas, y el turismo, tres aspectos que han ayudado a que este lugar de desarrolle adecuadamente con el tiempo. En el sector turístico se pueden mencionar al aspecto de los productos y servicios, siendo los restaurantes y bares, lugares excelentes en donde además de divertirse, podrán disfrutar de diversos platillos típicos de la región, junto con las bebidas más representativas, siendo estos quienes le han dado fama a Comala.

Es preciso decir que el sector industrial también ha contribuido de manera notable en el avance de Comala, debido a que existen pequeñas industrias enfocadas en el sector turístico, las cuales se dedican a la producción de artesanías, a la producción y comercialización del café, pan y ponche principalmente.

### Autorización e Historia

Comala es un lugar con una interesante historia debido a que los registros de los acontecimientos más importantes que sucedieron en el pasado, cuyos primeros pobladores se establecieron hace 3,000 años, lo que dio paso a diversas culturas como la náhuatl, olmeca, tolteca, chichimeca y tarasca, haciendo que desde sus inicios existiera una gran diversidad de culturas en el mismo lugar. Comala fue considerado como rancho, después como pueblo y en el año de 1820 se formó como ayuntamiento, años más tarde en 1857 fue erigido como tal en base a la nueva Constitución Republicana.





A partir de dicho año, poco a poco Comala comenzó a crecer, y entre los aspectos que mejoraron fueron los servicios públicos y más tarde, en 1906 comenzó el servicio de energía eléctrica en toda la zona, abarcando la ciudad de Colima y Villa de Álvarez. Cabe decir que el nombre de este municipio significa lugar donde se hacen comales o lugar de comales debido a que es una palabra náhuatl. Actualmente es un lugar que ha logrado crecer con el paso del tiempo en pro de sus habitantes y del estado en general.

Además, es considerado como uno de los lugares más famosos del estado debido a que ganó popularidad en gracias al folclor, la leyenda y las tradiciones que comenzaron a tener mucho auge tiempo atrás. También es preciso señalar que Comala ha logrado sacar provecho de lo que tiene en su territorio, haciendo que forme parte de un lugar ideal para visitar en familia, contemplando las cosas naturales y creadas por el hombre, porque no se debe olvidar que estos dos aspectos son parte esencial de todo lugar, por lo que lo invitamos a consultar otras secciones interesantes, características de este municipio.

### **Organización y Objeto Social**

El Plan Municipal de Desarrollo 2018 - 2021 contiene líneas de acción para que se cumplan los Objetivos de Desarrollo Sostenible, alineados a la Agenda 2030, que se enfoca en la sustentabilidad, mismos que se relacionan con las necesidades de la gente, donde se establecen los ejes rectores que incluyen el desarrollo social, económico, cultural y turístico, enfocado en la erradicación de la pobreza del Municipio para mantener la relación con el eje transversal que se enfoca en oportunidades para las y los ciudadanos.

En este Plan Municipal de Desarrollo se realizó un proceso de planeación cercano a la gente, donde se tomó en cuenta la opinión de la ciudadanía, con la finalidad de reconocer la calidad de los servicios con los que cuentan actualmente y de ahí partir para diseñar las propuestas de acción.

### **Bases de Preparación de los Estados Financieros**



El 31 de diciembre de 2008 fue publicada en el Diario Oficial de la Federación la Ley

General de Contabilidad Gubernamental (Ley de Contabilidad), que tiene como objeto establecer los criterios generales que regirán la Contabilidad Gubernamental y la emisión de información financiera de los entes públicos, con el fin de lograr su adecuada armonización, para facilitar a los entes públicos el registro y la fiscalización de los activos, pasivos, ingresos y gastos y, en general, contribuir a medir la eficacia, economía y eficiencia del gasto e ingreso públicos.

La Ley de Contabilidad es de observancia obligatoria para los poderes Ejecutivo, Legislativo y Judicial de la Federación, entidades federativas; los ayuntamientos de los municipios; los órganos político-administrativos de las demarcaciones territoriales del Distrito Federal; las entidades de la administración pública paraestatal, ya sean federales, estatales o municipales y los órganos autónomos Federales y Estatales.

Los entes públicos deberán generar y presentar periódicamente, conforme con lo establecido en la Ley General de Contabilidad Gubernamental y las resoluciones del CONAC, los siguientes estados e información contable:

- Estado de Situación Financiera
- Estado de Actividades
- Estado de Variaciones en la Hacienda Pública/Patrimonio
- Estado de Flujo de Efectivo
- Estado de Cambios en la Situación Financiera
- Estado Analítico de Activo
- Estado Analítico de la Deuda y Otros Pasivos
- Informe sobre Pasivos Contingentes
- Estado Analítico de Ingresos





• Estado sobre el Ejercicio del Presupuesto por ente público/ramo o dependencia

- Estado sobre el Ejercicio del Presupuesto por ente público/capítulo del gasto
- Estado sobre el Ejercicio del Presupuesto por ramo o dependencia/unidad responsable
- Estado sobre el Ejercicio del Presupuesto por ramo o dependencia/unidad responsable/capítulo y concepto del gasto
- Notas a los Estados Financieros

### **Políticas de Contabilidad Significativas**

Las políticas de contabilidad que aplica el municipio, están conformadas por el conjunto de registros, procedimientos, criterios e informes, estructurados sobre la base de principios técnicos comunes destinados a captar, valorar, registrar, clasificar, informar e interpretar, las transacciones y eventos que, derivados de la actividad económica modifican la situación económica, financiera y patrimonial del municipio.

Con el fin de generar información financiera que facilite la toma de decisiones y sea un apoyo confiable en la administración de los recursos públicos.

### **Posición en Moneda Extranjera y Protección por Riesgo Cambiario**

Los diversos eventos económicos, identificables y cuantificables que afectan los bienes e inversiones, las obligaciones y pasivos así como el patrimonio del municipio se realizan en Moneda Nacional.



### **Reporte Analítico del Activo**

Dentro de este reporte encontramos lo siguiente:

- a) Vida útil o porcentajes de depreciación, deterioro o amortización utilizados en los diferentes tipos de activos: no se contemplaron depreciaciones para este ejercicio fiscal.
- b) Cambios en el porcentaje de depreciación o valor residual de los activos: no se contemplaron depreciaciones para este ejercicio fiscal.
- c) Importe de los gastos capitalizados en el ejercicio, tanto financieros como de investigación y desarrollo: No se capitalizaron gastos financieros, de investigación y desarrollo.
- d) Riesgos por tipo de cambio o tipo de interés de las inversiones financieras: no se cuenta inversiones con moneda extranjera, y el tipo de interés que se contrató está referenciado por la TIIE.
- e) Valor activado en el ejercicio de los bienes contribuidos por la entidad: al término de la obra se genera la transferencia de las obras capitalizables al activo no circulante, como incremento del patrimonio Municipal.
- f) Otras: no aplicó.
- G) Desmantelamiento de activos: No se realizandeshmantelamiento de Activos.
- h) Administración de activos: Organización de rutas de trabajo, a través del establecimiento de metas, criterios y acciones que nos lleven a la utilización de una manera más efectiva.

### **Fideicomisos, Mandatos y Análogos**





No aplica



### Reporte de la Recaudación

INGRESOS	2019
<b>NO ETIQUETADO</b>	<b>95,947,165.21</b>
RECURSOS FISCALES	17,645,816.05
RECURSOS FEDERALES	72,506,658.38
OTROS RECURSOS DE LIBRE DISPOSICION	5,794,690.78
<b>ETIQUETADO</b>	<b>37894055.33</b>
RECURSOS FEDERALES	37,885,995.33
OTROS RECURSOS DE TRANSFERENCIAS FEDERALES ETIQUEDATAS	8,060.00
<b>TOTAL</b>	<b>133,841,220.54</b>

### Información sobre la Deuda

Denominación de las Deudas	Moneda de Contratación	Institución o País Acreedor	Saldo Inicial del Periodo	Saldo Final del Periodo
<b>Corto Plazo</b>				
<b>Deuda Interna</b>				
<i>Instituciones de Crédito</i>				
BANOBRAS 7176	NACIONAL	MEXICO	0.00	0.00
BANOBRAS 7206	NACIONAL	MEXICO	504.50	1,104.50
BANOBRAS FISM 12580	NACIONAL	MEXICO	3.01	3,000.01
<i>Títulos y Valores</i>			0.07	0.00
<i>Arrendamientos Financieros</i>			0.00	0.00
<b>Deuda Externa</b>				
<i>Organismos Financieros Internacionales</i>				
			0.00	0.00



<i>Deuda Bilateral</i>			0.00	0.00
<i>Títulos y Valores</i>			0.00	0.00
<i>Arrendamientos Financieros</i>			0.00	0.00
<b>Subtotal Corto Plazo</b>			<b>507.58</b>	<b>4,104.51</b>
<b>Largo Plazo</b>				
<b>Deuda Interna</b>				
<i>Instituciones de Crédito</i>			0.00	0.00
BANOBRAS 7176	NACIONAL	MEXICO	8,291,251.67	7,710,862.19
BANOBRAS 7206	NACIONAL	MEXICO	2,058,072.23	1,907,859.41
BANOBRAS FISM 12580	NACIONAL	MEXICO	0.00	0.00
<i>Títulos y Valores</i>			0.00	0.00
<i>Arrendamientos Financieros</i>			0.00	0.00
<b>Deuda Externa</b>				
<i>Organismos Financieros Internacionales</i>			0.00	0.00
<i>Deuda Bilateral</i>			0.00	0.00
<i>Títulos y Valores</i>			0.00	0.00
<i>Arrendamientos Financieros</i>			0.00	0.00
<b>Subtotal Largo Plazo</b>			<b>10,349,323.90</b>	<b>9,618,721.60</b>
<b>Otros Pasivos</b>			<b>34,410,443.92</b>	<b>40,954,433.73</b>
<b>Total Deuda y Otros Pasivos</b>			<b>44,760,275.40</b>	<b>50,577,259.84</b>

## Calificaciones Otorgadas

No se cuenta con certificación

## Procesos de Mejoras

Promover el desarrollo del municipio a través de la participación ciudadana, mejorando la seguridad pública mediante la atención de las necesidades de la población, generando paz y bienestar al brindar servicios públicos sostenibles de calidad, logrando de esta manera un Comala incluyente que potencialice su desarrollo social, económico, turístico, educativo y cultural, impulsando un trabajo en conjunto con las y los ciudadanos

## Información por segmentos





No se generó información segmentada



### **Eventos posteriores al cierre**

No se generaron eventos posteriores al cierre

### **Partes Relacionadas**

No existen partes relacionadas que pudieran ejercer influencia significativa sobre la toma de decisiones financieras y operativas.



**MUNICIPIO DE COMALA, COL.**  
Sistema Integral de Contabilidad Gubernamental  
**CONCILIACION ENTRE LOS INGRESOS PRESUPUESTARIOS Y LOS INGRESOS CONTABLES**  
**DEL 1 DE ENERO AL 31 DE DICIEMBRE DE 2019**

Clave	Descripción	Importe	Total
<b>1</b>	<b>INGRESOS PRESUPUESTARIOS</b>		<b>133,841,220.54</b>
<b>2</b>	<b>MAS INGRESOS CONTABLES NO PRESUPUESTARIOS</b>		<b>5,598,977.00</b>
	<i>Incremento por variación de inventarios</i>	<i>0.00</i>	
	<i>Disminución del exceso de estimaciones por pérdida o deterioro u obsolescencia</i>	<i>0.00</i>	
	<i>Disminución del exceso de provisiones</i>	<i>5,598,977.00</i>	
	<i>Otros ingresos y beneficios varios</i>	<i>0.00</i>	
	<i>Otros ingresos contables no presupuestarios</i>	<i>0.00</i>	
<b>3</b>	<b>MENOS INGRESOS PRESUPUESTARIOS NO CONTABLES</b>		<b>508,225.00</b>
	<i>Productos de capital</i>	<i>0.00</i>	
	<i>Aprovechamientos capital</i>	<i>508,225.00</i>	
	<i>Ingresos derivados de financiamientos</i>	<i>0.00</i>	
	<i>Otros Ingresos presupuestarios no contables</i>	<i>0.00</i>	
<b>4</b>	<b>INGRESOS CONTABLES (4 = 1 + 2 - 3)</b>		<b>138,931,972.54</b>

\*BAJO PROTESTA DE DECIR VERDAD DECLARAMOS QUE LOS ESTADOS FINANCIEROS Y SUS NOTAS, SON RAZONABLEMENTE CORRECTOS Y SON RESPONSABILIDAD DEL EMISOR\*

Fecha: 31/12/2019 04:26:31 p. m.

Pág.: 17





**MUNICIPIO DE COMALA, COL.**  
Sistema Integral de Contabilidad Gubernamental  
**CONCILIACION ENTRE LOS EGRESOS PRESUPUESTARIOS Y LOS GASTOS CONTABLES**  
DEL 1 DE ENERO AL 31 DE DICIEMBRE DE 2019

Clave	Descripción	Importe	Total
<b>1</b>	<b>TOTAL DE EGRESOS (PRESUPUESTARIOS)</b>		<b>129,853,915.47</b>
<b>2</b>	<b>MENOS EGRESOS PRESUPUESTARIOS NO CONTABLES</b>		<b>27,183,356.28</b>
	<i>Mobiliario y equipo de administración</i>	60,346.56	
	<i>Mobiliario y equipo educacional y recreativo</i>	7,195.64	
	<i>Equipo e instrumental médico y de laboratorio</i>	0.00	
	<i>Vehículos y equipo de transporte</i>	588,300.00	
	<i>Equipo de defensa y seguridad</i>	0.00	
	<i>Maquinaria, otros equipos y herramientas</i>	83,879.38	
	<i>Activos biológicos</i>	0.00	
	<i>Bienes inmuebles</i>	0.00	
	<i>Activos intangibles</i>	0.00	
	<i>Obra pública en bienes propios</i>	171,722.48	
	<i>Acciones y participaciones de capital</i>	0.00	
	<i>Compra de títulos y valores</i>	0.00	
	<i>Inversiones en fideicomisos, mandatos y otros análogos</i>	0.00	
	<i>Provisiones para contingencias y otras erogaciones especiales</i>	0.00	
	<i>Amortización de la deuda pública</i>	727,005.30	
	<i>Adeudos de ejercicios fiscales anteriores (ADEFAS)</i>	3,965,725.08	
	<i>Otros Egresos Presupuestales No Contables</i>	21,579,181.84	
<b>3</b>	<b>MAS GASTOS CONTABLES NO PRESUPUESTALES</b>		<b>21,579,181.84</b>
	<i>Estimaciones, depreciaciones, deterioros, obsolescencia y amortizaciones</i>	21,579,181.84	
	<i>Provisiones</i>	0.00	
	<i>Disminución de inventarios</i>	0.00	
	<i>Aumento por insuficiencia de estimaciones por pérdida o deterioro u obsolescencia</i>	0.00	
	<i>Aumento por insuficiencia de provisiones</i>	0.00	
	<i>Otros Gastos</i>	0.00	
	<i>Otros Gastos Contables No Presupuestales</i>	0.00	
<b>4</b>	<b>TOTAL DE GASTO CONTABLE (4 = 1 - 2 + 3)</b>		<b>124,249,741.03</b>

\*BAJO PROTESTA DE DECIR VERDAD DECLARAMOS QUE LOS ESTADOS FINANCIEROS Y SUS NOTAS, SON RAZONABLEMENTE CORRECTOS Y SON RESPONSABILIDAD DEL EMISOR\*

Fecha: 31/12/2019 04:26:32 p. m.

Pág.: 18



**MUNICIPIO DE COMALA, COL.**  
Sistema Integral de Contabilidad Gubernamental  
**ESTADO ANALITICO DEL ACTIVO**  
DEL 1 DE ENERO AL 31 DE DICIEMBRE DE 2019

Concepto	Saldo Inicial	Cargos del Periodo	Abonos del Periodo	Saldo Final	Variación del Periodo
<b>ACTIVO</b>					
<b>ACTIVO CIRCULANTE</b>	10,764,143.28	321,040,004.16	303,251,211.52	28,552,935.92	17,788,792.64
EFECTIVO Y EQUIVALENTES	4,390,956.57	312,642,989.23	294,376,751.11	22,657,194.69	18,266,238.12
DERECHOS A RECIBIR EFECTIVO O EQUIVALENTES	6,302,686.79	1,717,830.13	2,126,267.69	5,894,249.23	-408,437.56
DERECHOS A RECIBIR BIENES O SERVICIOS	70,499.92	6,679,184.80	6,748,192.72	1,492.00	-69,007.92
INVENTARIOS	0.00	0.00	0.00	0.00	0.00
ALMACÉN	0.00	0.00	0.00	0.00	0.00
ESTIMACIÓN POR PÉRDIDAS O DETERIORO DE ACTIVOS CIRCULANTES	0.00	0.00	0.00	0.00	0.00
<b>OTROS ACTIVOS CIRCULANTES</b>	0.00	0.00	0.00	0.00	0.00
<b>ACTIVO NO CIRCULANTE</b>	36,502,469.79	30,043,739.48	29,132,295.42	37,413,913.85	911,444.06
INVERSIONES FINANCIERAS A LARGO PLAZO	0.00	0.00	0.00	0.00	0.00
DERECHOS A RECIBIR EFECTIVO O EQUIVALENTES A LARGO PLAZO	0.00	0.00	0.00	0.00	0.00
BIENES INMUEBLES, INFRAESTRUCTURA Y CONSTRUCCIONES EN PROCESO	24,162,542.86	28,915,740.22	28,744,017.74	24,334,265.34	171,722.48
BIENES MUEBLES	9,871,419.16	1,127,999.26	388,277.68	10,611,140.74	739,721.58
ACTIVOS INTANGIBLES	567,820.00	0.00	0.00	567,820.00	0.00
DEPRECIACIONES, DETERIORO Y AMORTIZACIONES ACUMULADAS DE BIENES	0.00	0.00	0.00	0.00	0.00
<b>ACTIVOS DIFERIDOS</b>	1,900,687.77	0.00	0.00	1,900,687.77	0.00
ESTIMACIÓN POR PÉRDIDAS O DETERIORO DE ACTIVOS NO CIRCULANTES	0.00	0.00	0.00	0.00	0.00
<b>OTROS ACTIVOS NO CIRCULANTES</b>	0.00	0.00	0.00	0.00	0.00
<b>TOTAL:</b>	<b>47,266,613.07</b>	<b>351,083,743.64</b>	<b>332,383,506.94</b>	<b>65,966,849.77</b>	<b>18,700,236.70</b>





**MUNICIPIO DE COMALA, COL.**  
Sistema Integral de Contabilidad Gubernamental  
**ESTADO ANALITICO DEL ACTIVO**  
DEL 1 DE ENERO AL 31 DE DICIEMBRE DE 2019

Concepto	Saldo Inicial	Cargos del Periodo	Abonos del Periodo	Saldo Final	Variación del Periodo
----------	---------------	--------------------	--------------------	-------------	-----------------------

Nota: Estas firmas corresponden al ESTADO ANALITICO DEL ACTIVO

PRESIDENTE MUNICIPAL

C. JOSE DONALDO RICARDO ZUÑIGA

TESORERO MUNICIPAL

C.P. ESTHER CASTELLANOS RODRIGUEZ

OFICIAL MAYOR

L.A.E. ROCIO SOLANO OROZCO







MUNICIPIO DE COMALA, COL.  
Sistema Integral de Contabilidad Gubernamental  
ESTADO ANALITICO DE LA DEUDA Y OTROS PASIVOS  
DEL 1 DE ENERO AL 31 DE DICIEMBRE DE 2019

Denominación de las Deudas	Moneda de Contratación	Institución o País	Saldo Inicial del Periodo	Saldo Final del Periodo
<b>Subtotal Largo Plazo</b>			10,349,323.90	9,618,721.60
<b>Otros Pasivos</b>			34,410,443.92	40,954,433.73
<b>Total Deuda y Otros Pasivos</b>			44,760,275.40	50,577,259.84

- **Información Presupuestaria**





- **Información Presupuestaria**  
*Estado Analítico de Ingresos*





**MUNICIPIO DE COMALA, COL.**  
Sistema Integral de Contabilidad Gubernamental  
**ESTADO ANALITICO DE INGRESOS**  
**DEL 1 DE ENERO AL 31 DE DICIEMBRE DE 2019**

Análisis por: Clasificación por Rubro de Ingresos

Clave Presupuestaria	Descripción	Est Ene-Dic	AyR Ene-Dic	PrM Ene-Dic	Dev Ene-Dic	Rec Ene-Dic	Dif Ene-Dic
Rubro-Tipo							
<b>1 0</b>	<b>IMPUESTOS</b>	<b>8,233,942.99</b>	<b>920,791.17</b>	<b>9,154,734.16</b>	<b>8,925,263.29</b>	<b>8,925,263.29</b>	<b>691,320.30</b>
1 1	IMPUESTOS SOBRE LOS INGRESOS	53,390.25	27,257.59	80,647.84	80,647.84	80,647.84	27,257.59
1 2	IMPUESTOS SOBRE EL PATRIMONIO	6,047,824.60	349,364.55	6,397,189.15	6,220,976.30	6,220,976.30	173,151.70
1 3	IMPUESTOS SOBRE LA PRODUCCIÓN, EL CONSUMO Y LAS TRANSACCIONES	1,535,583.16	505,841.48	2,041,424.64	2,041,424.64	2,041,424.64	505,841.48
1 4	IMPUESTOS AL COMERCIO EXTERIOR	0.00	0.00	0.00	0.00	0.00	0.00
1 5	IMPUESTOS SOBRE NÓMINAS Y ASIMILABLES	0.00	0.00	0.00	0.00	0.00	0.00
1 6	IMPUESTOS ECOLÓGICOS	0.00	0.00	0.00	0.00	0.00	0.00
1 7	ACCESORIOS DE IMPUESTOS	597,144.98	38,327.55	635,472.53	582,214.51	582,214.51	-14,930.47
1 8	OTROS IMPUESTOS	0.00	0.00	0.00	0.00	0.00	0.00
1 9	IMPUESTOS NO COMPENDIDOS EN LA LEY DE INGRESOS VIGENTE, CAUSADOS EN EJERCICIOS FISCALES ANTERIORES PENDIENTES DE LIQUIDACIÓN O PAGO	0.00	0.00	0.00	0.00	0.00	0.00
<b>2 0</b>	<b>CUOTAS Y APORTACIONES DE SEGURIDAD SOCIAL</b>	<b>0.00</b>	<b>0.00</b>	<b>0.00</b>	<b>0.00</b>	<b>0.00</b>	<b>0.00</b>
2 1	APORTACIONES PARA FONDOS DE VIVIENDA	0.00	0.00	0.00	0.00	0.00	0.00
2 2	CUOTAS PARA LA SEGURIDAD SOCIAL	0.00	0.00	0.00	0.00	0.00	0.00
2 3	CUOTAS DE AHORRO PARA EL RETIRO	0.00	0.00	0.00	0.00	0.00	0.00
2 4	OTRAS CUOTAS Y APORTACIONES PARA LA SEGURIDAD SOCIAL	0.00	0.00	0.00	0.00	0.00	0.00
2 5	ACCESORIOS DE CUOTAS Y APORTACIONES DE SEGURIDAD SOCIAL	0.00	0.00	0.00	0.00	0.00	0.00
<b>3 0</b>	<b>CONTRIBUCIONES DE MEJORAS</b>	<b>0.00</b>	<b>101,762.34</b>	<b>101,762.34</b>	<b>101,762.34</b>	<b>101,762.34</b>	<b>101,762.34</b>
3 1	CONTRIBUCIONES DE MEJORAS POR OBRAS PÚBLICAS	0.00	101,762.34	101,762.34	101,762.34	101,762.34	101,762.34
3 9	CONTRIBUCIONES DE MEJORAS NO COMPENDIDAS EN LA LEY DE INGRESOS VIGENTE, CAUSADAS EN EJERCICIOS FISCALES ANTERIORES PENDIENTES DE LIQUIDACIÓN O PAGO	0.00	0.00	0.00	0.00	0.00	0.00
<b>4 0</b>	<b>DERECHOS</b>	<b>7,131,493.97</b>	<b>1,028,278.38</b>	<b>8,159,772.35</b>	<b>7,557,169.13</b>	<b>7,557,169.13</b>	<b>425,675.16</b>
4 1	DERECHOS POR EL USO, GOCE, APROVECHAMIENTO O EXPLOTACIÓN DE BIENES DE DOMINIO PÚBLICO	376,669.62	424,206.79	800,876.41	800,876.41	800,876.41	424,206.79
4 3	DERECHOS POR PRESTACIÓN DE SERVICIOS	3,055,770.40	152,404.58	3,208,174.98	2,856,617.28	2,856,617.28	-199,153.12
4 4	OTROS DERECHOS	3,648,051.66	419,037.96	4,067,089.62	3,816,044.10	3,816,044.10	167,992.44
4 5	ACCESORIOS DE DERECHOS	51,002.29	32,629.05	83,631.34	83,631.34	83,631.34	32,629.05
4 9	DERECHOS NO COMPENDIDOS EN LA LEY DE INGRESOS	0.00	0.00	0.00	0.00	0.00	0.00

\*BAJO PROTESTA DE DECIR VERDAD DECLARAMOS QUE LOS ESTADOS FINANCIEROS Y SUS NOTAS, SON RAZONABLEMENTE CORRECTOS Y SON RESPONSABILIDAD DEL EMISOR\*

Fecha: 31/12/2019 04:26:37 p. m.

Est: Estimado, AyR: Ampliaciones/Reducciones, PrM: Presupuesto Modificado, Dev: Devengado, Rec: Recaudado, Dif: Diferencia



**MUNICIPIO DE COMALA, COL.**  
**Sistema Integral de Contabilidad Gubernamental**  
**ESTADO ANALITICO DE INGRESOS**  
**DEL 1 DE ENERO AL 31 DE DICIEMBRE DE 2019**

Clave Presupuestaria	Descripción	Est. Ene-Dic	AyR Ene-Dic	PrM Ene-Dic	Dev Ene-Dic	Rec Ene-Dic	Dif Ene-Dic
Rubro-Tipo							
Análisis por: Clasificación por Rubro de Ingresos							
VIGENTE; CAUSADOS EN EJERCICIOS FISCALES ANTERIORES PENDIENTES DE LIQUIDACIÓN O PAGO							
<b>5 0</b>	<b>PRODUCTOS</b>	<b>3.673,468.10</b>	<b>-3.204,150.37</b>	<b>469,317.73</b>	<b>383,321.57</b>	<b>383,321.57</b>	<b>-3,290,146.53</b>
5 1	PRODUCTOS	3.673,468.10	-3,204,150.37	469,317.73	383,321.57	383,321.57	-3,290,146.53
5 9	PRODUCTOS NO COMPRENDIDOS EN LA LEY DE INGRESOS VIGENTE, CAUSADOS EN EJERCICIOS FISCALES ANTERIORES PENDIENTES DE LIQUIDACIÓN O PAGO	0.00	0.00	0.00	0.00	0.00	0.00
<b>6 0</b>	<b>APROVECHAMIENTOS</b>	<b>360,367.12</b>	<b>561,017.99</b>	<b>921,385.11</b>	<b>921,385.11</b>	<b>921,385.11</b>	<b>561,017.99</b>
6 1	APROVECHAMIENTOS	360,367.12	52,792.99	413,160.11	413,160.11	413,160.11	52,792.99
6 2	APROVECHAMIENTOS PATRIMONIALES	0.00	508,225.00	508,225.00	508,225.00	508,225.00	508,225.00
6 3	ACCESORIOS DE APROVECHAMIENTOS	0.00	0.00	0.00	0.00	0.00	0.00
6 9	APROVECHAMIENTOS NO COMPRENDIDOS EN LA LEY DE INGRESOS VIGENTE, CAUSADOS EN EJERCICIOS FISCALES ANTERIORES PENDIENTES DE LIQUIDACIÓN O PAGO	0.00	0.00	0.00	0.00	0.00	0.00
<b>7 0</b>	<b>INGRESOS POR VENTA DE BIENES, PRESTACIÓN DE SERVICIOS Y OTROS INGRESOS</b>	<b>0.00</b>	<b>0.00</b>	<b>0.00</b>	<b>0.00</b>	<b>0.00</b>	<b>0.00</b>
7 1	INGRESOS POR VENTA DE BIENES Y PRESTACIÓN DE SERVICIOS DE INSTITUCIONES PÚBLICAS DE SEGURIDAD SOCIAL	0.00	0.00	0.00	0.00	0.00	0.00
7 2	INGRESOS POR VENTA DE BIENES Y PRESTACIÓN DE SERVICIOS DE EMPRESAS PRODUCTIVAS DEL ESTADO	0.00	0.00	0.00	0.00	0.00	0.00
7 3	INGRESOS POR VENTA DE BIENES Y PRESTACIÓN DE SERVICIOS DE ENTIDADES PARAESTATALES Y FIDEICOMISOS NO EMPRESARIALES Y NO FINANCIEROS	0.00	0.00	0.00	0.00	0.00	0.00
7 4	INGRESOS POR VENTA DE BIENES Y PRESTACIÓN DE SERVICIOS DE ENTIDADES PARAESTATALES EMPRESARIALES NO FINANCIERAS CON PARTICIPACIÓN ESTATAL MAYORITARIA	0.00	0.00	0.00	0.00	0.00	0.00
7 5	INGRESOS POR VENTA DE BIENES Y PRESTACIÓN DE SERVICIOS DE ENTIDADES PARAESTATALES EMPRESARIALES FINANCIERAS MONETARIAS CON PARTICIPACIÓN ESTATAL MAYORITARIA	0.00	0.00	0.00	0.00	0.00	0.00
7 6	INGRESOS POR VENTA DE BIENES Y PRESTACIÓN DE SERVICIOS DE ENTIDADES PARAESTATALES EMPRESARIALES FINANCIERAS NO MONETARIAS CON PARTICIPACIÓN ESTATAL MAYORITARIA	0.00	0.00	0.00	0.00	0.00	0.00

"BAJO PROTESTA DE DECIR VERDAD DECLARAMOS QUE LOS ESTADOS FINANCIEROS Y SUS NOTAS, SON RAZONABLEMENTE CORRECTOS Y SON RESPONSABILIDAD DEL EMISOR"





**MUNICIPIO DE COMALA, COL.**  
 Sistema Integral de Contabilidad Gubernamental  
**ESTADO ANALITICO DE INGRESOS**  
**DEL 1 DE ENERO AL 31 DE DICIEMBRE DE 2019**

Análisis por: Clasificación por Rubro de Ingresos

Clave Presupuestaria Descripción

Rubro-Tipo

	Est Ene-Dic	AyR Ene-Dic	PtM Ene-Dic	Dev Ene-Dic	Rec Ene-Dic	Dif Ene-Dic
<b>PARTICIPACIÓN ESTATAL MAYORITARIA</b>						
7 7	0.00	0.00	0.00	0.00	0.00	0.00
INGRESOS POR VENTA DE BIENES Y PRESTACIÓN DE SERVICIOS DE FIDEICOMISOS FINANCIEROS PÚBLICOS CON PARTICIPACIÓN ESTATAL MAYORITARIA						
7 8	0.00	0.00	0.00	0.00	0.00	0.00
INGRESOS POR VENTA DE BIENES Y PRESTACIÓN DE SERVICIOS DE LOS PODERES LEGISLATIVO Y JUDICIAL, Y DE LOS ÓRGANOS AUTÓNOMOS						
7 9	0.00	0.00	0.00	0.00	0.00	0.00
OTROS INGRESOS						
<b>8 0</b>	<b>93,300,639.92</b>	<b>22,651,675.22</b>	<b>115,952,315.14</b>	<b>115,952,319.10</b>	<b>115,952,319.10</b>	<b>22,651,679.18</b>
<b>PARTICIPACIONES, APORTACIONES, CONVENIOS, INCENTIVOS DERIVADOS DE LA COLABORACIÓN FISCAL Y FONDOS DISTINTOS DE APORTACIONES</b>						
8 1	64,034,509.92	7,776,498.46	71,811,008.38	71,811,008.38	71,811,008.38	7,776,498.46
PARTICIPACIONES						
8 2	29,266,130.00	4,279,606.00	33,545,736.00	33,545,736.00	33,545,736.00	4,279,606.00
APORTACIONES						
8 3	0.00	10,595,570.76	10,595,570.76	10,595,574.72	10,595,574.72	10,595,574.72
CONVENIOS						
8 4	0.00	0.00	0.00	0.00	0.00	0.00
INCENTIVOS DERIVADOS DE LA COLABORACIÓN FISCAL						
8 5	0.00	0.00	0.00	0.00	0.00	0.00
FONDOS DISTINTOS DE APORTACIONES						
<b>9 0</b>	<b>0.00</b>	<b>0.00</b>	<b>0.00</b>	<b>0.00</b>	<b>0.00</b>	<b>0.00</b>
<b>TRANSFERENCIAS, ASIGNACIONES, SUBSIDIOS Y SUBVENCIONES, Y PENSIONES Y JUBILACIONES</b>						
9 1	0.00	0.00	0.00	0.00	0.00	0.00
TRANSFERENCIAS Y ASIGNACIONES						
9 3	0.00	0.00	0.00	0.00	0.00	0.00
SUBSIDIOS Y SUBVENCIONES						
9 5	0.00	0.00	0.00	0.00	0.00	0.00
PENSIONES Y JUBILACIONES						
9 7	0.00	0.00	0.00	0.00	0.00	0.00
TRANSFERENCIAS DEL FONDO MEXICANO DEL PETRÓLEO PARA LA ESTABILIZACIÓN Y EL DESARROLLO						
<b>10 0</b>	<b>0.00</b>	<b>0.00</b>	<b>0.00</b>	<b>0.00</b>	<b>0.00</b>	<b>0.00</b>
<b>INGRESOS DERIVADOS DE FINANCIAMIENTOS</b>						
10 1	0.00	0.00	0.00	0.00	0.00	0.00
ENDEUDAMIENTO INTERNO						
10 2	0.00	0.00	0.00	0.00	0.00	0.00
ENDEUDAMIENTO EXTERNO						
10 3	0.00	0.00	0.00	0.00	0.00	0.00
FINANCIAMIENTO INTERNO						
<b>TOTAL:</b>	<b>112,699,912.10</b>	<b>22,059,374.73</b>	<b>134,759,286.83</b>	<b>133,841,220.54</b>	<b>133,841,220.54</b>	<b>21,141,308.44</b>

**Ingresos excedentes:**

**21,141,308.44**



**MUNICIPIO DE COMALA, COL.**  
Sistema Integral de Contabilidad Gubernamental  
**ESTADO ANALITICO DE INGRESOS**  
**DEL 1 DE ENERO AL 31 DE DICIEMBRE DE 2019**

Análisis por: Fuente de Financiamiento

Clave Presupuestaria	Descripción	Est Ene-Dic	AyR Ene-Dic	PrM Ene-Dic	Dev Ene-Dic	Rec Ene-Dic	Dif Ene-Dic
<b>INGRESOS DEL GOBIERNO</b>							
<b>1 0</b>	<b>IMPUESTOS</b>	<b>8,233,942.99</b>	<b>920,791.17</b>	<b>9,154,734.16</b>	<b>8,925,263.29</b>	<b>8,925,263.29</b>	<b>691,320.30</b>
1 1	IMPUESTOS SOBRE LOS INGRESOS	53,390.25	27,257.59	80,647.84	80,647.84	80,647.84	27,257.59
1 2	IMPUESTOS SOBRE EL PATRIMONIO	6,047,824.60	349,364.55	6,397,189.15	6,220,976.30	6,220,976.30	173,151.70
1 3	IMPUESTOS SOBRE LA PRODUCCIÓN, EL CONSUMO Y LAS TRANSACCIONES	1,535,583.16	505,841.48	2,041,424.64	2,041,424.64	2,041,424.64	505,841.48
1 4	IMPUESTOS AL COMERCIO EXTERIOR	0.00	0.00	0.00	0.00	0.00	0.00
1 5	IMPUESTOS SOBRE NÓMINAS Y ASIMILABLES	0.00	0.00	0.00	0.00	0.00	0.00
1 6	IMPUESTOS ECOLÓGICOS	0.00	0.00	0.00	0.00	0.00	0.00
1 7	ACCESORIOS DE IMPUESTOS	597,144.98	38,327.55	635,472.53	582,214.51	582,214.51	-14,930.47
1 8	OTROS IMPUESTOS	0.00	0.00	0.00	0.00	0.00	0.00
1 9	IMPUESTOS NO COMPRENDIDOS EN LA LEY DE INGRESOS VIGENTE, CAUSADOS EN EJERCICIOS FISCALES ANTERIORES PENDIENTES DE LIQUIDACIÓN O PAGO	0.00	0.00	0.00	0.00	0.00	0.00
<b>2 0</b>	<b>CUOTAS Y APORTACIONES DE SEGURIDAD SOCIAL</b>	<b>0.00</b>	<b>0.00</b>	<b>0.00</b>	<b>0.00</b>	<b>0.00</b>	<b>0.00</b>
2 1	APORTACIONES PARA FONDOS DE VIVIENDA	0.00	0.00	0.00	0.00	0.00	0.00
2 2	CUOTAS PARA LA SEGURIDAD SOCIAL	0.00	0.00	0.00	0.00	0.00	0.00
2 3	CUOTAS DE AHORRO PARA EL RETIRO	0.00	0.00	0.00	0.00	0.00	0.00
2 4	OTRAS CUOTAS Y APORTACIONES PARA LA SEGURIDAD SOCIAL	0.00	0.00	0.00	0.00	0.00	0.00
2 5	ACCESORIOS DE CUOTAS Y APORTACIONES DE SEGURIDAD SOCIAL	0.00	0.00	0.00	0.00	0.00	0.00
<b>3 0</b>	<b>CONTRIBUCIONES DE MEJORAS</b>	<b>0.00</b>	<b>101,762.34</b>	<b>101,762.34</b>	<b>101,762.34</b>	<b>101,762.34</b>	<b>101,762.34</b>
3 1	CONTRIBUCIONES DE MEJORAS POR OBRAS PÚBLICAS	0.00	101,762.34	101,762.34	101,762.34	101,762.34	101,762.34
3 9	CONTRIBUCIONES DE MEJORAS NO COMPRENDIDAS EN LA LEY DE INGRESOS VIGENTE, CAUSADAS EN EJERCICIOS FISCALES ANTERIORES PENDIENTES DE LIQUIDACIÓN O PAGO	0.00	0.00	0.00	0.00	0.00	0.00
<b>4 0</b>	<b>DERECHOS</b>	<b>7,131,493.97</b>	<b>1,028,278.38</b>	<b>8,159,772.35</b>	<b>7,557,169.13</b>	<b>7,557,169.13</b>	<b>425,675.16</b>
4 1	DERECHOS POR EL USO, GOCE, APROVECHAMIENTO O EXPLOTACIÓN DE BIENES DE DOMINIO PÚBLICO	376,669.62	424,206.79	800,876.41	800,876.41	800,876.41	424,206.79
4 3	DERECHOS POR PRESTACIÓN DE SERVICIOS	3,055,770.40	152,404.58	3,208,174.98	2,856,617.28	2,856,617.28	-199,153.12
4 4	OTROS DERECHOS	3,648,051.66	419,037.96	4,067,089.62	3,816,044.10	3,816,044.10	167,992.44

\*BAJO PROTESTA DE DECIR VERDAD DECLARAMOS QUE LOS ESTADOS FINANCIEROS Y SUS NOTAS, SON RAZONABLEMENTE CORRECTOS Y SON RESPONSABILIDAD DEL EMISOR\*

Fecha: 31/12/2019 04:26:39 p. m.

Est: Estimado, AyR: Ampliaciones/Reducciones, PrM: Presupuesto Modificado, Dev: Devengado, Rec: Recaudado, Dif: Diferencia





**MUNICIPIO DE COMALA, COL.**  
 Sistema Integral de Contabilidad Gubernamental  
**ESTADO ANALITICO DE INGRESOS**  
**DEL 1 DE ENERO AL 31 DE DICIEMBRE DE 2019**

Análisis por: Fuente de Financiamiento

Clave Rubro-Tipo	Presupuestaria Descripción	Est Ene-Dic	AyR Ene-Dic	PrM Ene-Dic	Dev Ene-Dic	Rec Ene-Dic	Dif Ene-Dic
4 5	ACCESORIOS DE DERECHOS	51,002.29	32,629.05	83,631.34	83,631.34	83,631.34	32,629.05
4 9	DERECHOS NO COMPRENDIDOS EN LA LEY DE INGRESOS VIGENTE, CAUSADOS EN EJERCICIOS FISCALES ANTERIORES PENDIENTES DE LIQUIDACIÓN O PAGO	0.00	0.00	0.00	0.00	0.00	0.00
<b>5 0</b>	<b>PRODUCTOS</b>	<b>3,673,468.10</b>	<b>-3,204,150.37</b>	<b>469,317.73</b>	<b>383,321.57</b>	<b>383,321.57</b>	<b>-3,290,146.53</b>
5 1	PRODUCTOS	3,673,468.10	-3,204,150.37	469,317.73	383,321.57	383,321.57	-3,290,146.53
5 9	PRODUCTOS NO COMPRENDIDOS EN LA LEY DE INGRESOS VIGENTE, CAUSADOS EN EJERCICIOS FISCALES ANTERIORES PENDIENTES DE LIQUIDACIÓN O PAGO	0.00	0.00	0.00	0.00	0.00	0.00
<b>6 0</b>	<b>APROVECHAMIENTOS</b>	<b>360,367.12</b>	<b>561,017.99</b>	<b>921,385.11</b>	<b>921,385.11</b>	<b>921,385.11</b>	<b>561,017.99</b>
6 1	APROVECHAMIENTOS	360,367.12	52,792.99	413,160.11	413,160.11	413,160.11	52,792.99
6 2	APROVECHAMIENTOS PATRIMONIALES	0.00	508,225.00	508,225.00	508,225.00	508,225.00	508,225.00
6 3	ACCESORIOS DE APROVECHAMIENTOS	0.00	0.00	0.00	0.00	0.00	0.00
6 9	APROVECHAMIENTOS NO COMPRENDIDOS EN LA LEY DE INGRESOS VIGENTE, CAUSADOS EN EJERCICIOS FISCALES ANTERIORES PENDIENTES DE LIQUIDACIÓN O PAGO	0.00	0.00	0.00	0.00	0.00	0.00
<b>7 0</b>	<b>INGRESOS POR VENTA DE BIENES, PRESTACIÓN DE SERVICIOS Y OTROS INGRESOS</b>	<b>0.00</b>	<b>0.00</b>	<b>0.00</b>	<b>0.00</b>	<b>0.00</b>	<b>0.00</b>
7 1	INGRESOS POR VENTA DE BIENES Y PRESTACIÓN DE SERVICIOS DE INSTITUCIONES PÚBLICAS DE SEGURIDAD SOCIAL	0.00	0.00	0.00	0.00	0.00	0.00
7 2	INGRESOS POR VENTA DE BIENES Y PRESTACIÓN DE SERVICIOS DE EMPRESAS PRODUCTIVAS DEL ESTADO	0.00	0.00	0.00	0.00	0.00	0.00
7 3	INGRESOS POR VENTA DE BIENES Y PRESTACIÓN DE SERVICIOS DE ENTIDADES PARAESTATALES Y FIDEICOMISOS NO EMPRESARIALES Y NO FINANCIEROS	0.00	0.00	0.00	0.00	0.00	0.00
7 4	INGRESOS POR VENTA DE BIENES Y PRESTACIÓN DE SERVICIOS DE ENTIDADES PARAESTATALES EMPRESARIALES NO FINANCIERAS CON PARTICIPACIÓN ESTATAL MAYORITARIA	0.00	0.00	0.00	0.00	0.00	0.00
7 5	INGRESOS POR VENTA DE BIENES Y PRESTACIÓN DE SERVICIOS DE ENTIDADES PARAESTATALES EMPRESARIALES FINANCIERAS MONETARIAS CON PARTICIPACIÓN ESTATAL MAYORITARIA	0.00	0.00	0.00	0.00	0.00	0.00

\*BAJO PROTESTA DE DECIR VERDAD DECLARAMOS QUE LOS ESTADOS FINANCIEROS Y SUS NOTAS, SON RAZONABLEMENTE CORRECTOS Y SON RESPONSABILIDAD DEL EMISOR\*

Fecha: 31/12/2019 04:26:39 p. m.

Est: Estimado, AyR: Ampliaciones/Reducciones, PrM: Presupuesto Modificado, Dev: Devengado, Rec: Recaudado, Dif: Diferencia





**MUNICIPIO DE COMALA, COL.**  
**Sistema Integral de Contabilidad Gubernamental**  
**ESTADO ANALITICO DE INGRESOS**  
**DEL 1 DE ENERO AL 31 DE DICIEMBRE DE 2019**

Clave Presupuestaria	Descripción	Est Ene-Dic	AyR Ene-Dic	PrM Ene-Dic	Dev Ene-Dic	Rec Ene-Dic	Dif Ene-Dic
Rubro-Tipo							
7 6	INGRESOS POR VENTA DE BIENES Y PRESTACIÓN DE SERVICIOS DE ENTIDADES PARAESTATALES EMPRESARIALES FINANCIERAS NO MONETARIAS CON PARTICIPACIÓN ESTATAL MAYORITARIA	0.00	0.00	0.00	0.00	0.00	0.00
7 7	INGRESOS POR VENTA DE BIENES Y PRESTACIÓN DE SERVICIOS DE FIDEICOMISOS FINANCIEROS PÚBLICOS CON PARTICIPACIÓN ESTATAL MAYORITARIA	0.00	0.00	0.00	0.00	0.00	0.00
7 8	INGRESOS POR VENTA DE BIENES Y PRESTACIÓN DE SERVICIOS DE LOS PODERES LEGISLATIVO Y JUDICIAL, Y DE LOS ÓRGANOS AUTÓNOMOS	0.00	0.00	0.00	0.00	0.00	0.00
7 9	OTROS INGRESOS	0.00	0.00	0.00	0.00	0.00	0.00
<b>8 0</b>	<b>PARTICIPACIONES, APORTACIONES, CONVENIOS, INCENTIVOS DERIVADOS DE LA COLABORACIÓN FISCAL Y FONDOS DISTINTOS DE APORTACIONES</b>	<b>93,300,639.92</b>	<b>22,651,675.22</b>	<b>115,952,315.14</b>	<b>115,952,319.10</b>	<b>115,952,319.10</b>	<b>22,651,679.18</b>
8 1	PARTICIPACIONES	64,034,509.92	7,776,498.46	71,811,008.38	71,811,008.38	71,811,008.38	7,776,498.46
8 2	APORTACIONES	29,266,130.00	4,279,606.00	33,545,736.00	33,545,736.00	33,545,736.00	4,279,606.00
8 3	CONVENIOS	0.00	10,595,570.76	10,595,570.76	10,595,574.72	10,595,574.72	10,595,574.72
8 4	INCENTIVOS DERIVADOS DE LA COLABORACIÓN FISCAL	0.00	0.00	0.00	0.00	0.00	0.00
8 5	FONDOS DISTINTOS DE APORTACIONES	0.00	0.00	0.00	0.00	0.00	0.00
<b>9 0</b>	<b>TRANSFERENCIAS, ASIGNACIONES, SUBSIDIOS Y SUBVENCIONES, Y PENSIONES Y JUBILACIONES</b>	<b>0.00</b>	<b>0.00</b>	<b>0.00</b>	<b>0.00</b>	<b>0.00</b>	<b>0.00</b>
9 1	TRANSFERENCIAS Y ASIGNACIONES	0.00	0.00	0.00	0.00	0.00	0.00
9 3	SUBSIDIOS Y SUBVENCIONES	0.00	0.00	0.00	0.00	0.00	0.00
9 5	PENSIONES Y JUBILACIONES	0.00	0.00	0.00	0.00	0.00	0.00
9 7	TRANSFERENCIAS DEL FONDO MEXICANO DEL PETRÓLEO PARA LA ESTABILIZACIÓN Y EL DESARROLLO	0.00	0.00	0.00	0.00	0.00	0.00
<b>10 0</b>	<b>INGRESOS DERIVADOS DE FINANCIAMIENTOS</b>	<b>0.00</b>	<b>0.00</b>	<b>0.00</b>	<b>0.00</b>	<b>0.00</b>	<b>0.00</b>
10 1	ENDEUDAMIENTO INTERNO	0.00	0.00	0.00	0.00	0.00	0.00
10 2	ENDEUDAMIENTO EXTERNO	0.00	0.00	0.00	0.00	0.00	0.00
10 3	FINANCIAMIENTO INTERNO	0.00	0.00	0.00	0.00	0.00	0.00
<b>SUBTOTAL:</b>		<b>112,699,912.10</b>	<b>22,059,374.73</b>	<b>134,759,286.83</b>	<b>133,841,220.54</b>	<b>133,841,220.54</b>	<b>21,141,308.44</b>
<b>TOTAL:</b>		<b>112,699,912.10</b>	<b>22,059,374.73</b>	<b>134,759,286.83</b>	<b>133,841,220.54</b>	<b>133,841,220.54</b>	<b>21,141,308.44</b>

"BAJO PROTESTA DE DECIR VERDAD DECLARAMOS QUE LOS ESTADOS FINANCIEROS Y SUS NOTAS, SON RAZONABLEMENTE CORRECTOS Y SON RESPONSABILIDAD DEL EMISOR"

Fecha: 31/12/2019 04:26:39 p. m.

Est: Estimado, AyR: Ampliaciones/Reducciones, PrM: Presupuesto Modificado, Dev: Devengado, Rec: Recaudado, Dif: Diferencia



**MUNICIPIO DE COMALA, COL.**  
 Sistema Integral de Contabilidad Gubernamental  
**ESTADO ANALITICO DE INGRESOS**  
**DEL 1 DE ENERO AL 31 DE DICIEMBRE DE 2019**

Análisis por: Fuente de Financiamiento  
 Clave Presupuestaria Descripción  
 Rubro-Tipo

Est Ene-Dic	AyR Ene-Dic	PrM Ene-Dic	Dev Ene-Dic	Rec Ene-Dic	Dif Ene-Dic
-------------	-------------	-------------	-------------	-------------	-------------

**Ingresos excedentes:**

**21,141,308.44**

- **Información Presupuestaria**  
*Estado Analítico del Presupuesto de Egresos*







**MUNICIPIO DE COMALA, COL.**  
Sistema Integral de Contabilidad Gubernamental  
**ESTADO ANALITICO DEL EJERCICIO DEL PRESUPUESTO DE EGRESOS**  
**DEL 1 DE ENERO AL 31 DE DICIEMBRE DE 2019**

Análisis por: Objeto del Gasto		Apr	Ene-Dic	AyR	Ene-Dic	PrM	Ene-Dic	Dev	Ene-Dic	Pag	Ene-Dic	SEje	Ene-Dic
Clave	Presupuestaria Descripción	Cap-Con											
<b>1 0</b>	<b>SERVICIOS PERSONALES</b>		<b>70,163,160.16</b>	<b>-3,238,336.24</b>	<b>66,924,823.92</b>	<b>62,133,696.40</b>	<b>59,250,842.49</b>	<b>4,791,127.52</b>	<b>1,743,273.66</b>				
1 1	REMUNERACIONES AL PERSONAL DE CARACTER PERMANENTE		29,624,348.80	-1,047,226.48	28,577,122.32	26,833,848.66	26,833,848.66						
1 2	REMUNERACIONES AL PERSONAL DE CARÁCTER TRANSITORIO		4,042,775.52	119,915.28	4,162,690.80	3,994,526.89	3,994,526.89						168,163.91
1 3	REMUNERACIONES ADICIONALES Y ESPECIALES		20,559,687.87	-337,813.85	20,221,874.02	18,339,080.62	15,523,708.88						1,882,793.40
1 4	SEGURIDAD SOCIAL		3,349,029.97	-31,284.33	3,317,745.64	2,916,849.57	2,916,849.57						400,896.07
1 5	OTRAS PRESTACIONES SOCIALES Y ECONOMICAS		7,950,847.93	2,309,000.50	10,259,848.43	9,747,986.62	9,680,504.45						511,861.81
1 6	PREVISIONES		3,999,879.91	-3,941,927.36	57,952.55	0.00	0.00						57,952.55
1 7	PAGO DE ESTIMULOS A SERVIDORES PUBLICOS		636,590.16	-309,000.00	327,590.16	301,404.04	301,404.04						26,186.12
<b>2 0</b>	<b>MATERIALES Y SUMINISTROS</b>		<b>3,538,413.16</b>	<b>2,910,550.17</b>	<b>6,448,963.33</b>	<b>6,438,076.10</b>	<b>5,961,848.83</b>	<b>10,887.23</b>	<b>1,926.21</b>				
2 1	MATERIALES DE ADMINISTRACION, EMISION DE DOCUMENTOS Y ARTICULOS OFICIALES		606,366.31	-22,786.27	583,580.04	581,653.83	470,297.49						
2 2	ALIMENTOS Y UTENSILIOS		290,479.49	-34,289.18	256,190.31	255,052.74	234,470.22						1,137.57
2 3	MATERIAS PRIMAS Y MATERIALES DE PRODUCCION Y COMERCIALIZACION		0.00	0.00	0.00	0.00	0.00						0.00
2 4	MATERIALES Y ARTICULOS DE CONSTRUCCION Y DE REPARACION		558,995.73	369,270.79	928,266.52	928,102.94	875,089.38						163.58
2 5	PRODUCTOS QUIMICOS, FARMACEUTICOS Y DE LABORATORIO		35,254.24	16,359.44	51,613.68	51,110.90	48,375.11						502.78
2 6	COMBUSTIBLES, LUBRICANTES Y ADITIVOS		1,638,995.66	1,913,674.79	3,552,670.45	3,551,358.70	3,306,060.14						1,311.75
2 7	VESTUARIO, BLANCOS, PRENDAS DE PROTECCION Y ARTICULOS DEPORTIVOS		350,344.08	78,289.04	428,633.12	428,234.22	422,022.73						398.90
2 8	MATERIALES Y SUMINISTROS PARA SEGURIDAD		0.00	8,253.60	8,253.60	8,253.60	8,253.60						0.00
2 9	HERRAMIENTAS, REFACCIONES Y ACCESORIOS MENORES		57,977.65	581,777.96	639,755.61	634,309.17	597,280.16						5,446.44
<b>3 0</b>	<b>SERVICIOS GENERALES</b>		<b>5,780,226.54</b>	<b>8,422,191.08</b>	<b>14,202,417.62</b>	<b>14,148,278.59</b>	<b>13,816,640.14</b>	<b>54,139.03</b>	<b>797.05</b>				
3 1	SERVICIOS BÁSICOS		2,417,254.56	6,305,221.21	8,722,475.77	8,721,678.72	8,702,743.94						797.05
3 2	SERVICIOS DE ARRENDAMIENTO		196,968.63	221,096.00	418,064.63	410,723.34	350,393.60						7,341.29
3 3	SERVICIOS PROFESIONALES, CIENTÍFICOS, TÉCNICOS Y OTROS SERVICIOS		304,973.66	29,293.59	334,267.25	334,259.78	310,386.98						7.47
3 4	SERVICIOS FINANCIEROS, BANCARIOS Y COMERCIALES		229,456.21	45,635.42	275,091.63	275,048.91	275,048.91						42.72
3 5	SERVICIOS DE INSTALACION, REPARACION, MANTENIMIENTO Y CONSERVACION		170,211.22	209,347.92	379,559.14	379,195.22	357,884.84						363.92
3 6	SERVICIOS DE COMUNICACION SOCIAL Y PUBLICIDAD		135,243.83	-7,836.00	127,407.83	127,326.93	127,326.93						80.90
3 7	SERVICIOS DE TRASLADO Y VIATICOS		14,023.07	35,136.00	49,159.07	49,150.05	42,680.05						9.02
3 8	SERVICIOS OFICIALES		184,968.75	232,169.32	417,138.07	412,832.43	348,445.48						4,305.64
3 9	OTROS SERVICIOS GENERALES		2,127,126.61	1,352,127.62	3,479,254.23	3,438,063.21	3,301,729.41						41,191.02

\*BAJO PROTESTA DE DECIR VERDAD DECLARAMOS QUE LOS ESTADOS FINANCIEROS Y SUS NOTAS, SON RAZONABLEMENTE CORRECTOS Y SON RESPONSABILIDAD DEL EMISOR\*



**MUNICIPIO DE COMALA, COL.**  
 Sistema Integral de Contabilidad Gubernamental  
**ESTADO ANALITICO DEL EJERCICIO DEL PRESUPUESTO DE EGRESOS**  
**DEL 1 DE ENERO AL 31 DE DICIEMBRE DE 2019**

Objeto del Gasto	Apr Ene-Dic	AyR Ene-Dic	PrM Ene-Dic	Dev Ene-Dic	Pag Ene-Dic	SEje Ene-Dic
Clave Presupuestaria						
Cap-Con						
<b>4 0 TRANSFERENCIAS, ASIGNACIONES, SUBSIDIOS Y OTRAS AYUDAS</b>	<b>17,063,875.71</b>	<b>1,905,855.28</b>	<b>18,969,730.99</b>	<b>18,963,187.03</b>	<b>17,050,082.19</b>	<b>6,543.96</b>
4 1 TRANSFERENCIAS INTERNAS Y ASIGNACIONES AL SECTOR PÚBLICO	0.00	0.00	0.00	0.00	0.00	0.00
4 2 TRANSFERENCIAS AL RESTO DEL SECTOR PÚBLICO	4,389,311.06	-85,985.00	4,303,326.06	4,299,229.94	4,033,157.94	4,096.12
4 3 SUBSIDIOS Y SUBVENCIONES	1,000.00	101,417.00	102,417.00	102,413.00	102,413.00	4.00
4 4 AYUDAS SOCIALES	258,400.00	788,908.61	1,047,308.61	1,045,665.58	609,611.18	1,643.03
4 5 PENSIONES Y JUBILACIONES	12,415,164.65	1,101,514.67	13,516,679.32	13,515,878.51	12,304,900.07	800.81
4 6 TRANSFERENCIAS A FIDEICOMISOS, MANDATOS Y CONTRATOS ANALOGOS.	0.00	0.00	0.00	0.00	0.00	0.00
4 7 TRANSFERENCIAS A LA SEGURIDAD SOCIAL	0.00	0.00	0.00	0.00	0.00	0.00
4 8 DONATIVOS	0.00	0.00	0.00	0.00	0.00	0.00
4 9 TRANSFERENCIAS AL EXTERIOR	0.00	0.00	0.00	0.00	0.00	0.00
<b>5 0 BIENES MUEBLES, INMUEBLES E INTANGIBLES</b>	<b>74,539.44</b>	<b>680,325.00</b>	<b>754,864.44</b>	<b>739,721.58</b>	<b>713,249.12</b>	<b>15,142.86</b>
5 1 MOBILIARIO Y EQUIPO DE ADMINISTRACION	40,000.00	20,355.00	60,355.00	60,346.56	60,346.56	8.44
5 2 MOBILIARIO Y EQUIPO EDUCACIONAL Y RECREATIVO	0.00	7,200.00	7,200.00	7,195.64	7,195.64	4.36
5 3 EQUIPO E INSTRUMENTAL MEDICO Y DE LABORATORIO	0.00	0.00	0.00	0.00	0.00	0.00
5 4 VEHICULOS Y EQUIPO DE TRANSPORTE	0.00	0.00	0.00	0.00	0.00	0.00
5 5 EQUIPO DE DEFENSA Y SEGURIDAD	34,539.44	588,305.00	588,305.00	588,300.00	588,300.00	5.00
5 6 MAQUINARIA, OTROS EQUIPOS Y HERRAMIENTAS	0.00	-21,000.00	13,539.44	0.00	0.00	13,539.44
5 7 ACTIVOS BIOLÓGICOS	0.00	85,465.00	85,465.00	83,879.38	57,406.92	1,585.62
5 8 BIENES INMUEBLES	0.00	0.00	0.00	0.00	0.00	0.00
5 9 ACTIVOS INTANGIBLES	0.00	0.00	0.00	0.00	0.00	0.00
<b>6 0 INVERSION PUBLICA</b>	<b>15,463,849.00</b>	<b>6,314,503.44</b>	<b>21,778,352.44</b>	<b>21,750,904.32</b>	<b>14,379,536.76</b>	<b>27,448.12</b>
6 1 OBRA PUBLICA EN BIENES DE DOMINIO PÚBLICO	15,463,849.00	6,136,156.88	21,600,005.88	21,579,181.84	14,207,814.28	20,824.04
6 2 OBRA PUBLICA EN BIENES PROPIOS	0.00	178,346.56	178,346.56	171,722.48	171,722.48	6,624.08
6 3 PROYECTOS PRODUCTIVOS Y ACCIONES DE FOMENTO	0.00	0.00	0.00	0.00	0.00	0.00
<b>7 0 INVERSIONES FINANCIERAS Y OTRAS PROVISIONES</b>	<b>0.00</b>	<b>0.00</b>	<b>0.00</b>	<b>0.00</b>	<b>0.00</b>	<b>0.00</b>
7 1 INVERSIONES PARA EL FOMENTO DE ACTIVIDADES PRODUCTIVAS	0.00	0.00	0.00	0.00	0.00	0.00
7 2 ACCIONES Y PARTICIPACIONES DE CAPITAL	0.00	0.00	0.00	0.00	0.00	0.00
7 3 COMPRA DE TITULOS Y VALORES	0.00	0.00	0.00	0.00	0.00	0.00
7 4 CONCESION DE PRESTAMOS	0.00	0.00	0.00	0.00	0.00	0.00
7 5 INVERSIONES EN FIDEICOMISOS, MANDATOS Y OTROS ANALOGOS	0.00	0.00	0.00	0.00	0.00	0.00
7 6 OTRAS INVERSIONES FINANCIERAS	0.00	0.00	0.00	0.00	0.00	0.00

"BAJO PROTESTA DE DECIR VERDAD DECLARAMOS QUE LOS ESTADOS FINANCIEROS Y SUS NOTAS, SON RAZONABLEMENTE CORRECTOS Y SON RESPONSABILIDAD DEL EMISOR"





**MUNICIPIO DE COMALA, COL.**  
 Sistema Integral de Contabilidad Gubernamental  
**ESTADO ANALITICO DEL EJERCICIO DEL PRESUPUESTO DE EGRESOS**  
**DEL 1 DE ENERO AL 31 DE DICIEMBRE DE 2019**

Análisis por: Objeto del Gasto  
 Clave Presupuestaria Descripción  
 Cap-Con

	Apr	Ene-Dic	AyR	Ene-Dic	PrM	Ene-Dic	Dev	Ene-Dic	Pag	Ene-Dic	SEje	Ene-Dic
7 9		0.00		0.00		0.00		0.00		0.00		0.00
8 0		0.00		0.00		0.00		0.00		0.00		0.00
8 1		0.00		0.00		0.00		0.00		0.00		0.00
8 3		0.00		0.00		0.00		0.00		0.00		0.00
8 5		0.00		0.00		0.00		0.00		0.00		0.00
9 0		615,848.09		5,064,286.00		5,680,134.09		5,680,051.45		1,714,326.37		82.64
9 1		303,000.00		424,005.30		727,005.30		727,005.30		727,005.30		0.00
9 2		312,848.08		674,472.99		987,321.07		987,321.07		987,321.07		0.00
9 3		0.00		0.00		0.00		0.00		0.00		0.00
9 4		0.00		0.00		0.00		0.00		0.00		0.00
9 5		0.00		0.00		0.00		0.00		0.00		0.00
9 6		0.00		0.00		0.00		0.00		0.00		0.00
9 9		0.01		3,965,807.71		3,965,807.72		3,965,725.08		0.00		82.64
<b>TOTAL:</b>		<b>112,699,912.10</b>		<b>22,059,374.73</b>		<b>134,759,286.83</b>		<b>129,853,915.47</b>		<b>112,886,525.90</b>		<b>4,905,371.36</b>

"BAJO PROTESTA DE DECIR VERDAD DECLARAMOS QUE LOS ESTADOS FINANCIEROS Y SUS NOTAS, SON RAZONABLEMENTE CORRECTOS Y SON REPOSABILIDAD DEL EMISOR"





**MUNICIPIO DE COMALA, COL.**  
 Sistema Integral de Contabilidad Gubernamental  
**ESTADO ANALITICO DEL EJERCICIO DEL PRESUPUESTO DE EGRESOS**  
**DEL 1 DE ENERO AL 31 DE DICIEMBRE DE 2019**

Análisis por: Tipo de Gasto  
 Clave Presupuestaria Descripción  
 TG

	Apr	Ene-Dic	AyR	Ene-Dic	PrM	Ene-Dic	Dev	Ene-Dic	Pag	Ene-Dic	SEje	Ene-Dic
<b>1 GASTO CORRIENTE</b>	85,131,361.99		14,599,802.84		99,731,164.83		94,847,925.94		86,486,284.26		4,883,238.89	
<b>2 GASTO DE CAPITAL</b>	15,463,849.00		6,215,395.89		21,679,244.89		21,657,113.72		14,262,344.27		22,131.17	
<b>3 AMORTIZACION DE LA DEUDA Y DISMINUCION DE PASIVOS</b>	0.00		0.00		0.00		0.00		0.00		0.00	
<b>4 PENSIONES Y JUBILACIONES</b>	12,104,701.11		1,244,176.00		13,348,877.11		13,348,875.81		12,137,897.37		1.30	
<b>5 PARTICIPIACIONES</b>	0.00		0.00		0.00		0.00		0.00		0.00	
<b>TOTAL:</b>	<b>112,699,912.10</b>		<b>22,059,374.73</b>		<b>134,759,286.83</b>		<b>129,853,915.47</b>		<b>112,886,525.90</b>		<b>4,905,371.36</b>	



**MUNICIPIO DE COMALA, COL.**  
Sistema Integral de Contabilidad Gubernamental  
**ESTADO ANALITICO DEL EJERCICIO DEL PRESUPUESTO DE EGRESOS**  
**DEL 1 DE ENERO AL 31 DE DICIEMBRE DE 2019**

Análisis por: Estructura Administrativa  
Clave Presupuestaria Descripción  
UP-UR-UE

	Apr	Ene-Dic	AyR	Ene-Dic	PtM	Ene-Dic	Dev	Ene-Dic	Pag	Ene-Dic	SEje	Ene-Dic
<b>01 CABILDO</b>	<b>5,382,566.56</b>		<b>-518,386.95</b>		<b>4,864,179.61</b>		<b>4,862,489.04</b>		<b>4,634,097.21</b>		<b>1,690.57</b>	
01 01 CABILDO	5,382,566.56		-518,386.95		4,864,179.61		4,862,489.04		4,634,097.21		1,690.57	
01 01 01 CABILDO	5,382,566.56		-518,386.95		4,864,179.61		4,862,489.04		4,634,097.21		1,690.57	
<b>02 PRESIDENCIA</b>	<b>3,988,648.47</b>		<b>-449,877.96</b>		<b>3,538,770.51</b>		<b>3,518,509.60</b>		<b>3,377,250.57</b>		<b>20,260.91</b>	
02 01 PRESIDENCIA	3,988,648.47		-449,877.96		3,538,770.51		3,518,509.60		3,377,250.57		20,260.91	
02 01 01 DESPACHO DEL PRESIDENTE	1,907,928.11		-250,763.89		1,657,164.22		1,648,505.68		1,549,128.12		8,658.54	
02 01 02 COMUNICACION SOCIAL	405,385.21		197,596.53		602,981.74		602,976.32		591,178.46		5.42	
02 01 03 EVENTOS ESPECIALES	287,641.62		-62,797.76		224,843.86		224,530.38		217,686.67		313.48	
02 01 04 ATEMION CIUDADANA	222,302.18		-77,599.07		144,703.11		141,398.40		141,398.40		3,304.71	
02 01 05 DIRECCION DE TURISMO	769,012.20		-135,260.14		633,752.06		633,257.88		615,690.90		494.18	
02 01 06 INSTITUTO DE LA MUJER	235,268.48		-62,024.35		173,244.13		170,381.48		165,041.48		2,862.65	
02 01 07 COORDINACION DE ATENCION A LA JUVENTUD	161,110.67		-59,029.28		102,081.39		97,459.46		97,126.54		4,621.93	
<b>03 SECRETARIA</b>	<b>5,271,607.42</b>		<b>79,317.85</b>		<b>5,350,925.27</b>		<b>5,071,963.14</b>		<b>4,828,491.12</b>		<b>278,962.13</b>	
03 01 SECRETARIA	5,271,607.42		79,317.85		5,350,925.27		5,071,963.14		4,828,491.12		278,962.13	
03 01 01 DESPACHO DEL SECRETARIO	1,751,572.56		27,434.01		1,779,006.57		1,775,332.95		1,677,300.11		3,673.62	
03 01 02 DIRECCION JURIDICA	468,727.81		-161,997.98		306,729.83		306,715.58		295,375.58		14.25	
03 01 03 DIRECCION DE REGISTRO CIVIL	1,072,476.97		34,609.24		1,107,086.21		1,095,169.46		1,025,618.60		11,916.75	
03 01 04 JUNTA MUNICIPAL DE ZACUALPAN	405,465.45		-7,598.94		397,866.51		218,847.01		218,847.01		179,019.50	
03 01 05 JUNTA MUNICIPAL DE SUCHITLAN	175,039.21		126,556.86		301,596.07		247,289.65		247,289.65		54,306.42	
03 01 06 COMISARIAS	439,555.65		-2,680.00		436,875.65		435,358.56		435,358.56		1,517.09	
03 01 07 TELEMATICA	958,769.77		62,994.66		1,021,764.43		993,249.93		928,701.61		28,514.50	
<b>04 TESORERIA</b>	<b>7,487,729.01</b>		<b>600,031.16</b>		<b>8,087,760.17</b>		<b>6,990,498.26</b>		<b>6,619,103.53</b>		<b>1,097,261.91</b>	
04 01 TESORERIA	7,487,729.01		600,031.16		8,087,760.17		6,990,498.26		6,619,103.53		1,097,261.91	
04 01 01 DESPACHO DEL TESORERO	4,081,381.42		561,022.56		4,642,403.98		3,689,797.71		3,514,695.17		952,606.27	
04 01 02 INGRESOS	466,646.89		432.87		467,079.76		458,941.18		427,323.26		8,138.58	
04 01 03 EGRESOS Y CONTROL PRESUPUESTAL	876,748.95		26,260.14		903,009.09		807,953.17		765,602.63		95,055.92	
04 01 05 CATASTRO	2,062,951.75		12,315.59		2,075,267.34		2,033,806.20		1,911,482.47		41,461.14	
<b>05 OFICIALIA MAYOR</b>	<b>6,596,044.43</b>		<b>22,117.03</b>		<b>6,618,161.46</b>		<b>6,365,206.73</b>		<b>6,086,344.25</b>		<b>252,954.73</b>	
05 01 OFICIALIA MAYOR	6,596,044.43		22,117.03		6,618,161.46		6,365,206.73		6,086,344.25		252,954.73	
05 01 01 DESPACHO DEL OFICIAL MAYOR	6,596,044.43		22,117.03		6,618,161.46		6,365,206.73		6,086,344.25		252,954.73	
<b>06 OBRAS PUBLICAS, DESARROLLO URBANO Y PLANEACION</b>	<b>2,692,871.91</b>		<b>22,976,004.61</b>		<b>25,668,876.52</b>		<b>25,395,026.05</b>		<b>17,406,349.59</b>		<b>273,850.47</b>	
06 01 OBRAS PUBLICAS, DESARROLLO URBANO Y PLANEACION	2,692,871.91		22,976,004.61		25,668,876.52		25,395,026.05		17,406,349.59		273,850.47	
06 01 01 OBRAS PUBLICAS, DESARROLLO URBANO Y PLANEACION	1,894,253.74		230,187.89		2,124,441.63		2,072,734.98		1,971,520.46		51,706.65	
06 01 02 DEPARTAMENTO DE CONSTRUCCION Y SUPERVISION	378,622.97		21,075,936.83		21,454,559.80		21,256,831.43		14,254,263.13		197,728.37	
06 01 03 DEPARTAMENTO DE DESARROLLO URBANO	350,683.20		1,699,647.66		2,050,330.86		2,026,829.66		1,141,936.02		23,501.20	

\*BAJO PROTESTA DE DECIR VERDAD DECLARAMOS QUE LOS ESTADOS FINANCIEROS Y SUS NOTAS, SON RAZONABLEMENTE CORRECTOS Y SON RESPONSABILIDAD DEL EMISOR\*

Apr: Aprobado, AyR: Ampliaciones/Reducciones, PtM: Presupuesto Modificado, Dev: Devengado, Pag: Pagado, SEje: Sub Ejercicio

Fecha: 31/12/2019 04:26:47 p. m.





**MUNICIPIO DE COMALA, COL.**  
Sistema Integral de Contabilidad Gubernamental  
**ESTADO ANALITICO DEL EJERCICIO DEL PRESUPUESTO DE EGRESOS**  
**DEL 1 DE ENERO AL 31 DE DICIEMBRE DE 2019**

Análisis por: Estructura Administrativa

Clave Presupuestaria Descripción  
UP-UR-UE

	Apr	Ene-Dic	AyR	Ene-Dic	PtM	Ene-Dic	Dev	Ene-Dic	Pag	Ene-Dic	SEje	Ene-Dic
06 01 04	69,312.00		-29,767.77		39,544.23		38,629.98		38,629.98		914.25	
07 DIRECCION DE PLANEACION	1,164,886.16		60,077.93		1,224,964.09		1,168,274.07		1,094,228.27		56,690.02	
07 01 DIRECCION DE PLANEACION	1,164,886.16		60,077.93		1,224,964.09		1,168,274.07		1,094,228.27		56,690.02	
07 01 01 DIRECCION DE PLANEACION	1,164,886.16		60,077.93		1,224,964.09		1,168,274.07		1,094,228.27		56,690.02	
08 SERVICIOS PUBLICOS	19,170,775.95		8,171,705.73		27,342,481.68		26,766,669.70		26,059,173.06		575,811.98	
08 01 SERVICIOS PUBLICOS	19,170,775.95		8,171,705.73		27,342,481.68		26,766,669.70		26,059,173.06		575,811.98	
08 01 01 DESPACHO DEL DIRECTOR DE SERVICIOS PUBLICOS	1,940,507.06		421,417.53		2,361,924.59		2,273,621.20		2,164,325.36		88,303.39	
08 01 02 RECOLECCION DE BASURA	2,057,264.30		906,198.86		2,963,463.16		2,949,914.69		2,857,395.17		13,548.47	
08 01 03 ALUMBRADO PUBLICO	3,822,208.00		5,618,775.56		9,440,983.56		9,324,910.32		9,160,844.41		116,073.24	
08 01 04 PANTEON Y RASTRO	1,020,986.04		92,594.41		1,113,580.45		1,092,586.56		1,024,357.99		20,993.89	
08 01 05 MANTENIMIENTO VIA PUBLICA, PARQUES Y JARDINES	10,329,810.55		1,132,719.37		11,462,529.92		11,125,636.93		10,852,250.13		336,892.99	
09 DESARROLLO AGROPECUARIO	336,036.79		-17,831.00		318,205.79		261,395.15		248,765.15		56,810.64	
09 01 DESARROLLO AGROPECUARIO	336,036.79		-17,831.00		318,205.79		261,395.15		248,765.15		56,810.64	
09 01 01 DESPACHO DEL DIRECTOR DE DESARROLLO AGROPECUARIO	336,036.79		-17,831.00		318,205.79		261,395.15		248,765.15		56,810.64	
10 EDUCACIÓN, CULTURA Y DEPORTE	8,723,108.01		1,226,827.53		9,949,935.54		9,129,009.46		8,687,798.57		820,926.08	
10 01 EDUCACIÓN, CULTURA Y DEPORTE	8,723,108.01		1,226,827.53		9,949,935.54		9,129,009.46		8,687,798.57		820,926.08	
10 01 01 DESPACHO DEL DIRECTOR DE EDUCACION, CULTURA Y DEPORTE	4,484,343.59		431,314.52		4,915,658.11		4,705,714.01		4,433,174.74		209,944.10	
10 01 02 ACCION CULTURAL	532,539.48		4,981.59		537,521.07		454,413.19		454,413.19		83,107.88	
10 01 04 BIBLIOTECAS	2,700,136.47		98,355.85		2,798,492.32		2,649,940.49		2,493,129.83		148,551.83	
10 01 05 COORDINACION MUNICIPAL DEL DEPORTE	1,006,088.47		692,175.57		1,698,264.04		1,318,941.77		1,307,080.81		379,322.27	
11 DIRECCION DE SEGURIDAD PUBLICA	15,485,034.74		-955,710.42		14,529,324.32		13,896,167.89		13,039,567.40		633,156.43	
11 01 DIRECCION DE SEGURIDAD PUBLICA	15,485,034.74		-955,710.42		14,529,324.32		13,896,167.89		13,039,567.40		633,156.43	
11 01 01 SEGURIDAD PUBLICA	15,187,608.79		-810,251.02		14,377,357.77		13,764,951.41		12,914,325.72		612,406.36	
11 01 02 COORDINACION DE PREVENCIÓN AL DELITO	297,425.95		-145,459.40		151,966.55		131,216.48		125,241.68		20,750.07	
12 CONTRALORIA INTERNA	936,971.35		-83,561.06		853,410.29		749,017.90		719,507.41		104,392.39	
12 01 CONTRALORIA INTERNA	936,971.35		-83,561.06		853,410.29		749,017.90		719,507.41		104,392.39	
12 01 01 CONTRALOR INTERNO	646,712.59		-124,798.99		521,913.60		508,175.49		480,878.49		13,738.11	
12 01 02 DEPARTAMENTO DE INVESTIGACION INTERNA	145,129.38		85,554.97		230,684.35		177,574.81		175,361.32		53,109.54	
12 01 03 DEPARTAMENTO DE SUBSTANCIACION INTERNA	145,129.38		-44,317.04		100,812.34		63,267.60		63,267.60		37,544.74	
13 DIRECCION DE PROTECCION CIVIL	2,381,922.04		-173,434.72		2,208,487.32		1,505,755.51		1,442,861.73		702,731.81	
13 01 DIRECCION DE PROTECCION CIVIL	2,381,922.04		-173,434.72		2,208,487.32		1,505,755.51		1,442,861.73		702,731.81	
13 01 01 PROTECCION CIVIL	2,381,922.04		-173,434.72		2,208,487.32		1,505,755.51		1,442,861.73		702,731.81	
14 JUBILADOS Y PENSIONADOS	12,354,301.11		1,244,176.00		13,598,477.11		13,587,769.40		12,376,790.96		10,707.71	
14 01 JUBILADOS Y PENSIONADOS	12,354,301.11		1,244,176.00		13,598,477.11		13,587,769.40		12,376,790.96		10,707.71	

"BAJO PROTESTA DE DECIR VERDAD DECLARAMOS QUE LOS ESTADOS FINANCIEROS Y SUS NOTAS SON RAZONABLEMENTE CORRECTOS Y SON RESPONSABILIDAD DEL EMISOR"

Apr: Aprobado, AyR: Ampliaciones/Reducciones, PtM: Presupuesto Modificado, Dev: Devengado, Pag: Pagado, SEje: Sub Ejercicio

Fecha: 31/12/2019 04:26:47 p. m.





**MUNICIPIO DE COMALA, COL.**  
 Sistema Integral de Contabilidad Gubernamental  
**ESTADO ANALITICO DEL EJERCICIO DEL PRESUPUESTO DE EGRESOS**  
**DEL 1 DE ENERO AL 31 DE DICIEMBRE DE 2019**

Análisis por: Estructura Administrativa  
 Clave Presupuestaria Descripción  
 UP-UR-UE

	Apr	Ene-Dic	AyR	Ene-Dic	PrM	Ene-Dic	Dev	Ene-Dic	Pag	Ene-Dic	SEje	Ene-Dic
14 01 01 JUBILADOS Y PENSIONADOS	12,354,301.11		1,244,176.00		13,598,477.11		13,587,769.40		12,376,790.96			10,707.71
15 ORGANISMOS PUBLICOS DECENTRALIZADOS	4,389,311.06		-115,985.00		4,273,326.06		4,273,229.94		4,007,157.94			96.12
15 01 ORGANISMOS PUBLICOS DESCENTRALIZADOS	4,389,311.06		-115,985.00		4,273,326.06		4,273,229.94		4,007,157.94			96.12
15 01 01 DIF MUNICIPAL	3,550,000.00		121,072.00		3,671,072.00		3,671,072.00		3,405,000.00			0.00
15 01 03 COMISION DE AGUA POTABLE Y ALCANTARILLADO DE COMALA	839,311.06		-237,057.00		602,254.06		602,157.94		602,157.94			96.12
16 OBRA PUBLICA E INVERSION	15,463,849.00		-15,463,849.00		0.00		0.00		0.00			0.00
16 01 OBRA PUBLICA	15,463,849.00		-15,463,849.00		0.00		0.00		0.00			0.00
16 01 01 OBRA PUBLICA AUTORIZADA	15,463,849.00		-15,463,849.00		0.00		0.00		0.00			0.00
17 DEUDA PUBLICA	615,848.09		5,064,286.00		5,680,134.09		5,680,051.45		1,714,326.37			82.64
17 01 DEUDA PUBLICA	615,848.09		5,064,286.00		5,680,134.09		5,680,051.45		1,714,326.37			82.64
17 01 01 DEUDA PUBLICA	615,848.09		5,064,286.00		5,680,134.09		5,680,051.45		1,714,326.37			82.64
18 TRANSFERENCIAS, SUBSIDIOS Y AYUDAS	258,400.00		-46,700.00		211,700.00		211,700.00		211,700.00			0.00
18 02 TRANSFERENCIAS, SUBSIDIOS Y AYUDAS	258,400.00		-46,700.00		211,700.00		211,700.00		211,700.00			0.00
18 02 02 COMUNIDAD FRATERNA POR UNA VIDA MEJOR I.A.P.	0.00		16,000.00		16,000.00		16,000.00		16,000.00			0.00
18 02 05 SECRETARIA DE SALUD	33,600.00		0.00		33,600.00		33,600.00		33,600.00			0.00
18 02 27 APOYOS SOCIALES	124,800.00		-22,000.00		102,800.00		102,800.00		102,800.00			0.00
18 02 30 AYUDAS DIVERSAS	100,000.00		-40,700.00		59,300.00		59,300.00		59,300.00			0.00
19 FERIAS, FESTEJOS Y FESTIVALES	0.00		440,167.00		440,167.00		421,182.18		333,012.77			18,984.82
19 01 FERIAS, FIESTAS Y EVENTOS EN CABECERA	0.00		440,167.00		440,167.00		421,182.18		333,012.77			18,984.82
19 01 01 FERIA TURISTICA, GASTRONOMICA Y ARTESANAL DE PONCHE, PAN Y CAFE	0.00		215,830.00		215,830.00		209,445.76		196,212.77			6,384.24
19 01 02 FERIA DEL MEZCAL Y SU CULTURA 2019	0.00		34,337.00		34,337.00		25,000.00		25,000.00			9,337.00
19 01 03 FIESTAS CHARROTAURINA	0.00		190,000.00		190,000.00		186,736.42		111,800.00			3,263.58
<b>TOTAL:</b>	<b>112,699,912.10</b>		<b>22,059,374.73</b>		<b>134,759,286.83</b>		<b>129,853,915.47</b>		<b>112,886,525.90</b>			<b>4,905,371.36</b>



**MUNICIPIO DE COMALA, COL.**  
 Sistema Integral de Contabilidad Gubernamental  
**ESTADO ANALITICO DEL EJERCICIO DEL PRESUPUESTO DE EGRESOS**  
**DEL 1 DE ENERO AL 31 DE DICIEMBRE DE 2019**

Análisis por: Clasificación Funcional  
 Clave Presupuestaria Descripción  
 Fin-Fun

	Apr Ene-Dic	AyR Ene-Dic	PrM Ene-Dic	Dev Ene-Dic	Pag Ene-Dic	SEje Ene-Dic
<b>01 GOBIERNO</b>	<b>76,167,807.17</b>	<b>10,218,179.43</b>	<b>86,385,986.60</b>	<b>82,855,130.22</b>	<b>78,576,527.68</b>	<b>3,530,856.38</b>
01 01 LEGISLACION	5,986,996.56	591,367.42	6,578,363.98	6,576,673.75	6,348,281.92	1,690.23
01 02 JUSTICIA	0.00	0.00	0.00	0.00	0.00	0.00
01 03 COORDINACION DE LA POLITICA DE GOBIERNO	40,508,776.69	9,199,777.70	49,708,554.39	47,759,362.05	45,304,363.95	1,949,192.34
01 04 RELACIONES EXTERIORES	0.00	0.00	0.00	0.00	0.00	0.00
01 05 ASUNTOS FINANCIEROS Y HACENDARIOS	0.00	0.00	0.00	0.00	0.00	0.00
01 06 SEGURIDAD NACIONAL	0.00	0.00	0.00	0.00	0.00	0.00
01 07 ASUNTOS DE ORDEN PUBLICO Y DE SEGURIDAD INTERIOR	16,385,482.83	-110,755.54	16,274,727.29	15,177,803.58	14,264,284.11	1,096,923.71
01 08 OTROS SERVICIOS GENERALES	13,286,551.09	537,789.85	13,824,340.94	13,341,290.84	12,659,597.70	483,050.10
<b>02 DESARROLLO SOCIAL</b>	<b>35,763,092.72</b>	<b>8,012,286.58</b>	<b>43,775,379.30</b>	<b>42,401,441.14</b>	<b>33,695,946.17</b>	<b>1,373,938.16</b>
02 01 PROTECCION AMBIENTAL	2,348,373.09	9,293,070.82	11,641,443.91	11,571,967.83	8,484,972.85	69,476.08
02 02 VIVIENDA Y SERVICIOS A LA COMUNIDAD	16,628,735.16	-1,323,601.54	15,305,133.62	15,227,618.63	10,327,716.33	77,514.99
02 03 SALUD	3,077,400.79	-823,276.41	2,254,124.38	1,857,974.05	1,857,974.05	396,150.33
02 04 RECREACION, CULTURA Y OTRAS MANIFESTACIONES SOCIALES	8,462,276.01	1,207,662.53	9,669,938.54	8,866,154.37	8,424,943.48	803,784.17
02 05 EDUCACION	0.00	0.00	0.00	0.00	0.00	0.00
02 06 PROTECCION SOCIAL	4,849,379.54	-240,709.35	4,608,670.19	4,605,711.42	4,334,299.42	2,958.77
02 07 OTROS ASUNTOS SOCIALES	396,928.13	-100,859.47	296,068.66	272,014.84	266,040.04	24,053.82
<b>03 DESARROLLO ECONOMICO</b>	<b>769,012.20</b>	<b>-136,898.99</b>	<b>632,113.21</b>	<b>631,619.03</b>	<b>614,052.05</b>	<b>494.18</b>
03 01 ASUNTOS ECONOMICOS, COMERCIALES Y LABORALES EN GENERAL	0.00	0.00	0.00	0.00	0.00	0.00
03 02 AGROPECUARIA, SILVICULTURA, PESCA Y CAZA	0.00	0.00	0.00	0.00	0.00	0.00
03 03 COMBUSTIBLES Y ENERGIA	0.00	0.00	0.00	0.00	0.00	0.00
03 04 MINERIA, MANUFACTURAS Y CONSTRUCCION	0.00	0.00	0.00	0.00	0.00	0.00
03 05 TRANSPORTE	0.00	0.00	0.00	0.00	0.00	0.00
03 06 COMUNICACIONES	0.00	0.00	0.00	0.00	0.00	0.00
03 07 TURISMO	769,012.20	-136,898.99	632,113.21	631,619.03	614,052.05	494.18
03 08 CIENCIA, TECNOLOGIA E INNOVACION	0.00	0.00	0.00	0.00	0.00	0.00
03 09 OTRAS INDUSTRIAS Y OTROS ASUNTOS ECONOMICOS	0.00	0.00	0.00	0.00	0.00	0.00
<b>04 OTRAS NO CLASIFICADAS EN FUNCIONES ANTERIORES</b>	<b>0.01</b>	<b>3,965,807.71</b>	<b>3,965,807.72</b>	<b>3,965,725.08</b>	<b>0.00</b>	<b>82.64</b>
04 01 TRANSACCIONES DE LA DEUDA PUBLICA / COSTO FINANCIERO DE LA DEUDA	0.00	0.00	0.00	0.00	0.00	0.00
04 02 TRANSFERENCIAS, PARTICIPACIONES Y APORTACIONES ENTRE DIFERENTES NIVELES Y ORDENES DE GOBIERNO	0.00	0.00	0.00	0.00	0.00	0.00
04 03 SANEAMIENTO DEL SISTEMA FINANCIERO	0.00	0.00	0.00	0.00	0.00	0.00
04 04 ADEUDOS DE EJERCICIOS FISCALES ANTERIORES	0.01	3,965,807.71	3,965,807.72	3,965,725.08	0.00	82.64

"BAJO PROTESTA DE DECIR VERDAD DECLARAMOS QUE LOS ESTADOS FINANCIEROS Y SUS NOTAS, SON RAZONABLEMENTE CORRECTOS Y SON RESPONSABILIDAD DEL EMISOR"

Apr: Aprobado, AyR: Ampliaciones/Reducciones, PrM: Presupuesto Modificado, Dev: Devengado, Pag: Pagado, SEje: Sub Ejercicio

Fecha: 31/12/2019 04:26:49 p. m.



**MUNICIPIO DE COMALA, COL.**  
 Sistema Integral de Contabilidad Gubernamental  
**ESTADO ANALITICO DEL EJERCICIO DEL PRESUPUESTO DE EGRESOS**  
**DEL 1 DE ENERO AL 31 DE DICIEMBRE DE 2019**

Análisis por: Clasificación Funcional  
 Clave Presupuestaria Descripción  
 Fin-Fun

	Apr	Ene-Dic	AyR	Ene-Dic	PrM	Ene-Dic	Dev	Ene-Dic	Pag	Ene-Dic	SEje	Ene-Dic
<b>TOTAL:</b>	<b>112,699,912.10</b>	<b>22,059,374.73</b>	<b>134,759,286.83</b>	<b>129,853,915.47</b>	<b>112,886,525.90</b>	<b>4,905,371.36</b>						





**MUNICIPIO DE COMALA, COL.**  
 Sistema Integral de Contabilidad Gubernamental  
**ESTADO ANALITICO DEL EJERCICIO DEL PRESUPUESTO DE EGRESOS**  
**DEL 1 DE ENERO AL 31 DE DICIEMBRE DE 2019**

Análisis por: Fuente de Financiamiento  
 Clave Presupuestaria Descripción  
 FF-OF-RF

	Apr Ene-Dic	AyR Ene-Dic	PriM Ene-Dic	Dev Ene-Dic	Pag Ene-Dic	SEje Ene-Dic
<b>01 NO ETIQUETADO</b>	<b>83,433,782.10</b>	<b>13,486,880.97</b>	<b>96,920,663.07</b>	<b>92,398,397.59</b>	<b>84,072,170.27</b>	<b>4,522,265.48</b>
01 01 RECURSOS FISCALES	83,433,782.10	13,486,880.97	96,920,663.07	92,398,397.59	84,072,170.27	4,522,265.48
01 01 01 RECURSOS PROPIOS	83,433,782.10	13,486,880.97	96,920,663.07	92,398,397.59	84,072,170.27	4,522,265.48
<b>02 ETIQUETADO</b>	<b>29,266,130.00</b>	<b>8,572,493.76</b>	<b>37,838,623.76</b>	<b>37,455,517.88</b>	<b>28,814,355.63</b>	<b>383,105.88</b>
02 05 RECURSOS FEDERALES	29,266,130.00	8,572,493.76	37,838,623.76	37,455,517.88	28,814,355.63	383,105.88
02 05 01 FONDO DE INFRAESTRUCTURA SOCIAL MUNICIPAL	15,463,849.00	2,749,408.98	18,213,257.98	18,192,433.92	11,965,544.96	20,824.06
02 05 02 FONDO DE FORTALECIMIENTOS SOCIAL MUNICIPAL	13,802,281.00	1,530,197.00	15,332,478.00	14,970,196.19	14,173,989.34	362,281.81
02 05 10 PROAGUA APAUR	0.00	4,292,887.78	4,292,887.78	4,292,887.77	2,674,821.33	0.01
<b>TOTAL:</b>	<b>112,699,912.10</b>	<b>22,059,374.73</b>	<b>134,759,286.83</b>	<b>129,853,915.47</b>	<b>112,886,525.90</b>	<b>4,905,371.36</b>



**MUNICIPIO DE COMALA, COL.**  
**Sistema Integral de Contabilidad Gubernamental**  
**ESTADO ANALITICO DEL EJERCICIO DEL PRESUPUESTO DE EGRESOS**  
**DEL 1 DE ENERO AL 31 DE DICIEMBRE DE 2019**

Análisis por: Ubicación Geográfica  
 Clave Presupuestaria Descripción  
 Ent-Mun-Loc-Col

	Apr	Ene-Dic	AyR	Ene-Dic	PrM	Ene-Dic	Dev	Ene-Dic	Pag	Ene-Dic	SEje	Ene-Dic
<b>06 COLIMA</b>	<b>112,699,912.10</b>		<b>22,059,374.73</b>		<b>134,759,286.83</b>		<b>129,853,915.47</b>		<b>112,886,525.90</b>		<b>4,905,371.36</b>	
<b>06 003 COMALA</b>	<b>112,699,912.10</b>		<b>-502,887.21</b>		<b>112,197,024.89</b>		<b>107,312,477.60</b>		<b>98,215,976.59</b>		<b>4,884,547.29</b>	
06 003 1 COMALA	0.00		7,601,812.89		7,601,812.89		7,601,812.81		4,331,982.82		0.08	
06 003 1 002 LOS AGUAJES	0.00		0.00		0.00		0.00		0.00		0.00	
06 003 1 004 BARRIO ALTO	0.00		3,500,353.87		3,500,353.87		3,481,571.33		3,481,571.33		18,782.54	
06 003 1 005 MIGUEL DE LA MADRID	0.00		402,454.10		402,454.10		402,454.09		402,454.09		0.01	
06 003 1 006 CAMPO VERDE	0.00		443,527.89		443,527.89		443,527.88		133,058.37		0.01	
06 003 1 007 SANTA CECILIA	0.00		0.00		0.00		0.00		0.00		0.00	
06 003 1 008 CENTRO	0.00		0.00		0.00		0.00		0.00		0.00	
06 003 1 009 LOMAS DE COMALA	0.00		733,551.77		733,551.77		733,551.74		733,551.74		0.03	
06 003 2 AGOSTO	0.00		0.00		0.00		0.00		0.00		0.00	
06 003 7 LA CAJA	0.00		572,232.79		572,232.79		572,232.79		368,565.96		0.00	
06 003 8 CAMPO CUATRO	0.00		867,821.44		867,821.44		867,821.44		867,821.44		0.00	
06 003 11 COFRADIA DE SUCHITLAN	0.00		790,910.96		790,910.96		790,910.95		237,273.29		0.01	
06 003 32 EL REMUDADERO	0.00		228,426.22		228,426.22		228,426.22		228,426.22		0.00	
06 003 35 SUCHITLAN	0.00		6,879,575.23		6,879,575.23		6,877,533.84		3,344,249.27		2,041.39	
06 003 37 ZACUALPAN	0.00		478,854.67		478,854.67		478,854.67		478,854.67		0.00	
06 003 59 PINTORES UNO	0.00		62,740.11		62,740.11		62,740.11		62,740.11		0.00	
<b>TOTAL:</b>	<b>112,699,912.10</b>		<b>22,059,374.73</b>		<b>134,759,286.83</b>		<b>129,853,915.47</b>		<b>112,886,525.90</b>		<b>4,905,371.36</b>	

- **Información de Deuda**







MUNICIPIO DE COMALA, COL.  
Sistema Integral de Contabilidad Gubernamental  
ENDEUDAMIENTO NETO  
DEL 1 DE ENERO AL 31 DE DICIEMBRE DE 2019

Identificación de Crédito o Instrumento	Contratación/Colocación A	Amortización B	Endeudamiento Neto C = A - B
<b>Créditos Bancarios</b>			
BANOBRAS 7176	0.00	579,789.48	-579,789.48
BANOBRAS 7206	0.00	147,215.82	-147,215.82
BANOBRAS FISM 12580	0.00	0.00	0.00
<b>Total Créditos Bancarios</b>	<b>0.00</b>	<b>727,005.30</b>	<b>-727,005.30</b>
<b>Otros Instrumentos de Deuda</b>			
<b>Total Otros Instrumentos de Deuda</b>	<b>0.00</b>	<b>0.00</b>	<b>0.00</b>
<b>TOTAL</b>	<b>0.00</b>	<b>727,005.30</b>	<b>-727,005.30</b>



MUNICIPIO DE COMALA, COL.  
Sistema Integral de Contabilidad Gubernamental  
INTERESES DE LA DEUDA  
DEL 1 DE ENERO AL 31 DE DICIEMBRE DE 2019

Identificación de Crédito o Instrumento	Devengado	Pagado
<b>Créditos Bancarios</b>		
BANOBRAS 7176	1,253,880.19	1,253,880.19
BANOBRAS 7206	314,345.39	314,345.39
BANOBRAS FISM 12580	58,660.53	58,660.53
<b>Total de Intereses de Créditos Bancarios</b>	<b>1,626,886.11</b>	<b>1,626,886.11</b>
<b>Otros Instrumentos de Deuda</b>		
<b>Total de Intereses de Otros Instrumentos de Deuda</b>	<b>0.00</b>	<b>0.00</b>
<b>TOTAL</b>	<b>1,626,886.11</b>	<b>1,626,886.11</b>

- **Información Programática**







**MUNICIPIO DE COMALA, COL.**  
 Sistema Integral de Contabilidad Gubernamental  
**GASTO POR CATEGORIA PROGRAMATICA**  
**DEL 1 DE ENERO AL 31 DE DICIEMBRE DE 2019**

Análisis por: Modalidad de Programa  
 Clave Presupuestaria Descripción  
 GGasto-TProg-Mod

	Apr Ene-Dic	AyR Ene-Dic	PrM Ene-Dic	Dev Ene-Dic	Pag Ene-Dic	SEje Ene-Dic
<b>1 GASTO PROGRAMABLE</b>	<b>112,699,912.10</b>	<b>22,059,374.73</b>	<b>134,759,286.83</b>	<b>129,853,915.47</b>	<b>112,886,525.90</b>	<b>4,905,371.36</b>
<b>1 1 SUBSIDIOS: SECTOR SOCIAL Y PRIVADO O ENTIDADES FEDERATIVAS Y MUNICIPIOS</b>	<b>0.00</b>	<b>0.00</b>	<b>0.00</b>	<b>0.00</b>	<b>0.00</b>	<b>0.00</b>
1 1 S SUJETOS A REGLAS DE OPERACIÓN	0.00	0.00	0.00	0.00	0.00	0.00
1 1 U OTROS SUBSIDIOS	0.00	0.00	0.00	0.00	0.00	0.00
<b>1 2 DESEMPEÑO DE LAS FUNCIONES</b>	<b>100,595,210.99</b>	<b>20,815,198.73</b>	<b>121,410,409.72</b>	<b>116,505,039.66</b>	<b>100,748,628.53</b>	<b>4,905,370.06</b>
1 2 E PRESTACION DE SERVICIOS PUBLICOS	100,595,210.99	20,815,198.73	121,410,409.72	116,505,039.66	100,748,628.53	4,905,370.06
1 2 B PROVISION DE BIENES PUBLICOS	0.00	0.00	0.00	0.00	0.00	0.00
1 2 P PLANEACIÓN, SEGUIMIENTO Y EVALUACIÓN DE POLÍTICAS PÚBLICAS	0.00	0.00	0.00	0.00	0.00	0.00
1 2 F PROMOCIÓN Y FOMENTO	0.00	0.00	0.00	0.00	0.00	0.00
1 2 G REGULACIÓN Y SUPERVISIÓN	0.00	0.00	0.00	0.00	0.00	0.00
1 2 A FUNCIONES DE LAS FUERZAS ARMADAS (ÚNICAMENTE GOBIERNO FEDERAL)	0.00	0.00	0.00	0.00	0.00	0.00
1 2 R ESPECÍFICOS	0.00	0.00	0.00	0.00	0.00	0.00
1 2 K PROYECTOS DE INVERSIÓN	0.00	0.00	0.00	0.00	0.00	0.00
<b>1 3 ADMINISTRATIVOS Y DE APOYO</b>	<b>0.00</b>	<b>0.00</b>	<b>0.00</b>	<b>0.00</b>	<b>0.00</b>	<b>0.00</b>
1 3 M APOYO AL PROCESO PRESUPUESTARIO Y PARA MEJORAR LA EFICIENCIA INSTITUCIONAL	0.00	0.00	0.00	0.00	0.00	0.00
1 3 O APOYO A LA FUNCIÓN PÚBLICA Y AL MEJORAMIENTO DE LA GESTIÓN	0.00	0.00	0.00	0.00	0.00	0.00
1 3 W OPERACIONES AJENAS	0.00	0.00	0.00	0.00	0.00	0.00
<b>1 4 COMPROMISOS</b>	<b>0.00</b>	<b>0.00</b>	<b>0.00</b>	<b>0.00</b>	<b>0.00</b>	<b>0.00</b>
1 4 L OBLIGACIONES DE CUMPLIMIENTO DE RESOLUCIÓN JURISDICCIONAL	0.00	0.00	0.00	0.00	0.00	0.00
1 4 N DESASTRES NATURALES	0.00	0.00	0.00	0.00	0.00	0.00
<b>1 5 OBLIGACIONES</b>	<b>12,104,701.11</b>	<b>1,244,176.00</b>	<b>13,348,877.11</b>	<b>13,348,875.81</b>	<b>12,137,897.37</b>	<b>1.30</b>
1 5 J PENSIONES Y JUBILACIONES	12,104,701.11	1,244,176.00	13,348,877.11	13,348,875.81	12,137,897.37	1.30
1 5 T APORTACIONES A LA SEGURIDAD SOCIAL	0.00	0.00	0.00	0.00	0.00	0.00
1 5 Y APORTACIONES A FONDOS DE ESTABILIZACIÓN	0.00	0.00	0.00	0.00	0.00	0.00
1 5 Z APORTACIONES A FONDOS DE INVERSIÓN Y REESTRUCTURA DE PENSIONES	0.00	0.00	0.00	0.00	0.00	0.00
<b>1 6 PROGRAMAS DE GASTO FEDERALIZADO (GOBIERNO FEDERAL)</b>	<b>0.00</b>	<b>0.00</b>	<b>0.00</b>	<b>0.00</b>	<b>0.00</b>	<b>0.00</b>
1 6 I GASTO FEDERALIZADO	0.00	0.00	0.00	0.00	0.00	0.00
<b>2 GASTO NO PROGRAMABLE</b>	<b>0.00</b>	<b>0.00</b>	<b>0.00</b>	<b>0.00</b>	<b>0.00</b>	<b>0.00</b>
<b>2 1 GASTO NO PROGRAMABLE</b>	<b>0.00</b>	<b>0.00</b>	<b>0.00</b>	<b>0.00</b>	<b>0.00</b>	<b>0.00</b>
2 1 C PARTICIPACIONES A ENTIDADES FEDERATIVAS Y MUNICIPIOS	0.00	0.00	0.00	0.00	0.00	0.00
2 1 D COSTO FINANCIERO, DEUDA O APOYOS A DEUDORES Y AHORRADORES DE LA BANCA	0.00	0.00	0.00	0.00	0.00	0.00

\*BAJO PROTESTA DE DECIR VERDAD DECLARAMOS QUE LOS ESTADOS FINANCIEROS Y SUS NOTAS, SON RAZONABLEMENTE CORRECTOS Y SON REPOSIBILIDAD DEL EMISOR\*

Fecha: 31/12/2019 04:27:03 p. m.

Apr: Aprobado, AyR: Ampliaciones/Reducciones, PrM: Presupuesto Modificado, Dev: Devengado, Pag: Pagado, SEje: Sub Ejercicio



**MUNICIPIO DE COMALA, COL.**  
 Sistema Integral de Contabilidad Gubernamental  
**GASTO POR CATEGORIA PROGRAMATICA**  
**DEL 1 DE ENERO AL 31 DE DICIEMBRE DE 2019**

Análisis por: Modalidad de Programa  
 Clave Presupuestaria Descripción  
 GGasto-TProg-Mod

2 1 H ADEUDOS DE EJERCICIOS FISCALES ANTERIORES

Apr	Ene-Dic	AyR	Ene-Dic	PrM	Ene-Dic	Dev	Ene-Dic	Pag	Ene-Dic	SEJe	Ene-Dic
0.00		0.00		0.00		0.00		0.00		0.00	
<b>TOTAL:</b>	<b>112,699,912.10</b>	<b>22,059,374.73</b>	<b>134,759,286.83</b>	<b>129,853,915.47</b>	<b>112,886,525.90</b>	<b>4,905,371.36</b>					

- **Indicadores de Postura Fiscal**







MUNICIPIO DE COMALA, COL.  
Sistema Integral de Contabilidad Gubernamental  
INDICADORES DE POSTURA FISCAL  
DEL 1 DE ENERO AL 31 DE DICIEMBRE DE 2019

Concepto	Estimado	Devengado	Pagado <sup>3</sup>
<b>I. Ingresos Presupuestarios(I=1+2)</b>			
1. <i>Ingresos del Gobierno de la Entidad Federativa</i> <sup>1</sup>			
2. <i>Ingresos del Sector Paraestatal</i> <sup>1</sup>	112,699,912.10	133,841,220.54	133,841,220.54
<b>II. Egresos Presupuestarios(II=3+4)</b>			
3. <i>Egresos del Gobierno de la Entidad Federativa</i> <sup>2</sup>			
4. <i>Egresos del Sector Paraestatal</i> <sup>2</sup>	112,699,912.10	129,853,915.47	112,886,525.90
<b>III. Balance Presupuestario(Superávit o Déficit)(III = I - II)</b>	0.00	3,987,305.07	20,954,694.64
<b>Concepto</b>	<b>Estimado</b>	<b>Devengado</b>	<b>Pagado<sup>3</sup></b>
<b>III. Balance Presupuestario(Superávit o Déficit)</b>	0.00	3,987,305.07	20,954,694.64
<b>IV. Intereses, Comisiones y Gastos de la Deuda</b>	312,848.08	987,321.07	987,321.07
<b>V. Balance Primario(Superávit o Déficit)(V = III - IV)</b>	-312,848.08	2,999,984.00	19,967,373.57
<b>Concepto</b>	<b>Estimado</b>	<b>Devengado</b>	<b>Pagado<sup>3</sup></b>
<b>A. Financiamiento</b>	0.00	0.00	0.00
<b>B. Amortización de la Deuda</b>	303,000.00	727,005.30	727,005.30
<b>C. Endeudamiento o desendeudamiento(C = A - B)</b>	-303,000.00	-727,005.30	-727,005.30

1. Los Ingresos que se presentan son los ingresos presupuestario totales sin incluir los ingresos por financiamientos. Los Ingresos del Gobierno de la Entidad Federativa corresponden a los del Poder Ejecutivo, Legislativo Judicial y Autónomos.
2. Los egresos que se presentan son los egresos presupuestarios totales sin incluir los egresos por amortización. Los egresos del Gobierno de la Entidad Federativa corresponden a los del Poder Ejecutivo, Legislativo, Judicial y Órganos Autónomos.
3. Para Ingresos se reportan los Ingresos recaudados; para egresos se reportan los egresos pagados.